



تغییرات نسخه

1404/05/15

لیست تغییرات نسخه ۱۵ مرداد ۱۴۰۴

حوزه لجستیک

تدارکات

- [کنترل تفصیلی تامین کننده در درخواست پرداخت](#)
- [اضافه شدن ستون بوک مارک در فرم خرید کارمزدی](#)
- [تغییر در مشاهده موجودی در خرید کارمزدی](#)
- [امکان ورود دیتا در فیلدهای مصرف ضایعات و افت و عادی](#)
- [صدور فاکتور کارمزدی](#)
- [اضافه شدن ستون در گزارش انحراف از مصرف خرید کارمزدی](#)
- [اضافه شدن فیلد به لوکاپ درج از اطلاعیه ورود در سفارش خرید کارمزدی](#)
- [اضافه شدن ستون آخرین فی خرید به چاپ فاکتور و متعلقات](#)
- [اضافه شدن فیلدهای شماره مالیاتی فاکتور و نحوه تسویه به فرم لیست فاکتور](#)
- [اضافه شدن فیلدهای شماره مالیاتی فاکتور و نحوه تسویه به گزارش صورت وضعیت تامین کنندگان](#)
- [نیازمندی های گزارشات چایی درخواست پرداخت](#)
- [محاسبه مبلغ بیمه و حسن انجام فاکتور خرید کارمزدی](#)
- [اضافه شدن ستون به گزارش انحراف از تولید خرید کارمزدی](#)
- [اضافه شدن ستون های جدید در گزارش هزینه ها سفارش خرید](#)
- [نمایش شماره سفارش خرید کارمزدی در ستون شماره مرجع گزارش مرور تفصیلی اسناد انبار](#)
- [افزودن ستونهای تاریخ ایجاد و ویرایش در فرم فاکتور خرید](#)

اعلام نیاز:

- [امکان گروپینگ ستون های طرف حساب دوم و سوم در خروجی گزارش وضعیت اعلام نیاز](#)

صادرات

- [افزودن فیلد بابت به فرم پرداخت مشتری](#)
- [افزودن ستون شماره پروفورما خریدار به پروفورما و شماره فاکتور خریدار به فاکتور فروش](#)
- [امکان خروجی اکسل گرفتن در گزارش فروش تعدادی و فروش مبلغی](#)
- [انتقال وضعیت در خزانه در جزییات پرداخت مشتری به هدر ان](#)
- [امکان صدور مجوز رزرو دار از طریق فرم پروفورما](#)
- [پیاده سازی تب معین های مجاز](#)
- [پیاده سازی تب تنظیمات پرداخت مشتری](#)
- [پیاده سازی تب تنظیمات پروفورما](#)

- [بیاچه سازی تب تنظیمات رفع تعهد ارزی](#)
- [بیاچه سازی تب تنظیمات فاکتور](#)
- [امکان نمایش واحد بزرگ کالا در فرم فاکتور](#)
- [اصلاح چاپ یکینگ، پروفرما و فاکتور فروش](#)

انبار

- [اضافه شدن ستون تاریخ انقضای بیچ در چاپ مجوز](#)
- [اجباری شدن هزینه در اطلاعیه](#)
- [اضافه شدن کنترل در ذخیره رکورد فرم پارامترهای سفارشدهی کالا](#)
- [برداشته شدن اجباری بودن انتخاب انبار در فرم موجودی تجمیعی کالا](#)
- [اضافه شدن ستون تاریخ نیاز در گزارش مانده مجوز](#)
- [غیر اجباری شدن فیلترهای انبار و وضعیت در گزارش مرور تفصیلی اسناد](#)
- [اضافه نمودن فیلد کد تفصیلی طرف حساب اول به گزارش ریالی اسناد انبار](#)
- [تبدیل کالا در صدور رسید خرید بر اساس آیتم های کنترل کیفی](#)
- [ایجاد وابستگی فیلتر کالا به گروه کالا در گزارش گردش کالای ورودی و خروجی/گزارش مانده موجودی/گزارش موجودی تجمیعی کالا و گزارش کاردکس](#)
- [اضافه نمودن فیلد شناسه ملی طرف حساب اول به گزارش ریالی اسناد انبار](#)
- [امکان ویرایش نحوه پرداخت هزینه در فرم اطلاعیه](#)
- [اضافه شدن دکمه خروجی CSV در گزارش ریالی اسناد انبار و مرور تفصیلی اسناد](#)
- [اضافه شدن ستون ریال سند به گزارش چایی سند انبار](#)
- [اضافه شدن ستون نام لاتین در لوکاپ کالا در گزارش تکمیلی موجودی کالا](#)
- [اضافه شدن ستون به گزارش تکمیلی موجودی کالا](#)
- [تغییرات در فرم اطلاعیه خروج و فرمت چاپ اطلاعیه خروج مخدر](#)
- [اضافه شدن ستون و فیلتر به گزارش ریالی اسناد انبار](#)
- [تغییرات گزارش چاپ لیبل توزین](#)
- [ایجاد فرم طبقه بندی تراکنش ها](#)
- [ایجاد گزارش گردش کالا به تفکیک طبقه بندی تراکنش](#)

سفارشات خارجی

- [اضافه شدن درخواست چک به عملیات ثبت سفارش و محاسبه ریال آن در فانکشن محاسبه ریال](#)

حوزه منابع انسانی

حقوق و دستمزد

- [امکان اضافه شدن توضیحات اقلام سند](#)

حوزه مالی

حسابداری

- امکان کپی ردیف سند حسابداری با معکوس کردن مبلغ بدهکار و بستانکار
- امکان کپی ردیف از اسناد مختلف
- اضافه شدن تفصیلی پدر (تفصیلی شعبه) برای شماره حساب بانک
- تکمیل و تفکیک نحوه گزارش گیری گزارش خلاف ماهیت

خزانه داری

- امکان ثبت اسناد دریافتی خرید دین و گزارش گیری در خزانه داری

اموال

- امکان تغییر اطلاعات اموال (اضافه شدن تب تحویل گیرندگان)
- امکان ارسال ایمیل اموالی که به تحویل گیرندگان خارج شده از سازمان تخصیص یافته
- امکان تغییر اطلاعات اموال (اضافه شدن تب جمعداران)
- امکان ارسال ایمیل اموالی که به جمعداران خارج شده از سازمان تخصیص یافته
- بروزرسانی نقش تحویل گیرندگان در تمامی انتقالات اموال
- امکان حذف دسته جمعی در فهرست اموال

حوزه تولید

کنترل کیفیت

- تنظیم اطلاعات هدر گزارش برگه آنالیز به ازای هر کالا

مدیریت تولید

- یکپارچه سازی گزارش برگه آنالیز

برنامه ریزی تولید

- صدور دستور های تولید نیم ساخته ها بر اساس lead time در دوره های قبل از محصول اصلی در فرم برنامه ریزی کلان تولید
- امکان صدور و حذف دسته ای درخواست خرید

نگهداری و تعمیرات

- دسترسی سریع جهت ثبت آیتم های شناسایی نشده
- اجباری شدن ورد تاریخ واقعی انجام تعمیرات در ثبت در اپلیکیشن موبایل نت
- امکان صدور و زمانبندی طرح های نت در حالت ساعت کارکرد (تعمیرات و بازرسی)

حوزه فروش

فروش

- ارسال توضیحات طبق کانفیگ مرتبط در فرم علل وصول مطالبات

- قابلیت ثبت لیست قیمت براساس رنج روی کالا و خدمات
- قابلیت تنظیم انواع الگوی شماره گذاری روی اسناد فروش و مرجوعی
- قابلیت بارگذاری و اختصاص قالب چاپ به انواع اسناد فروش
- بروزرسانی اطلاعات مالیاتی محصول
- امکان اختصاص انبار به مشتری

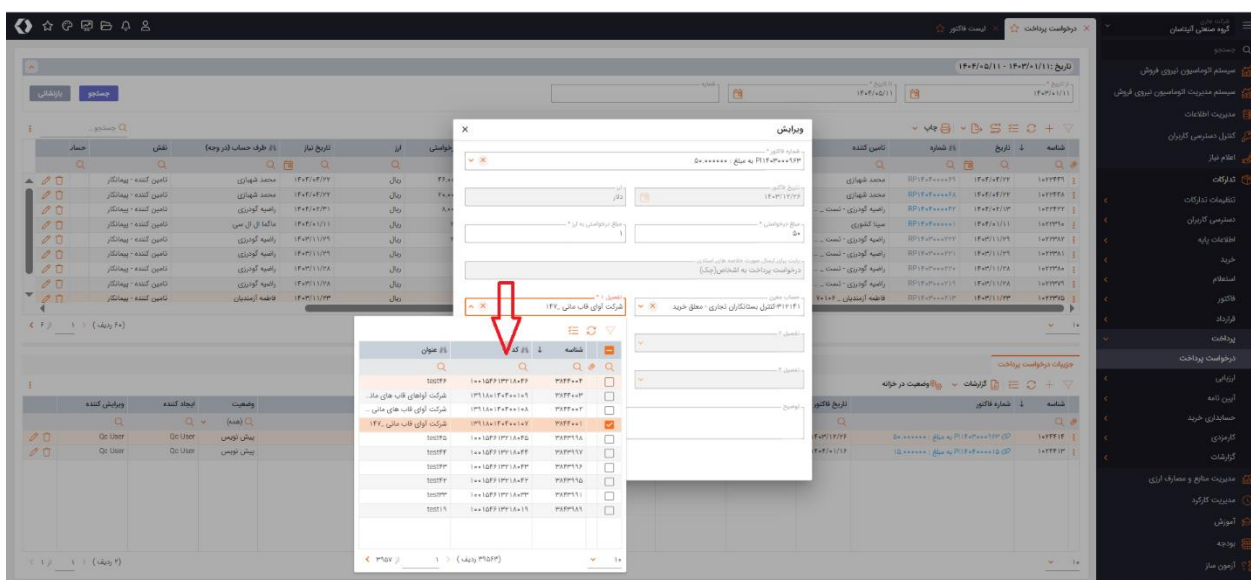
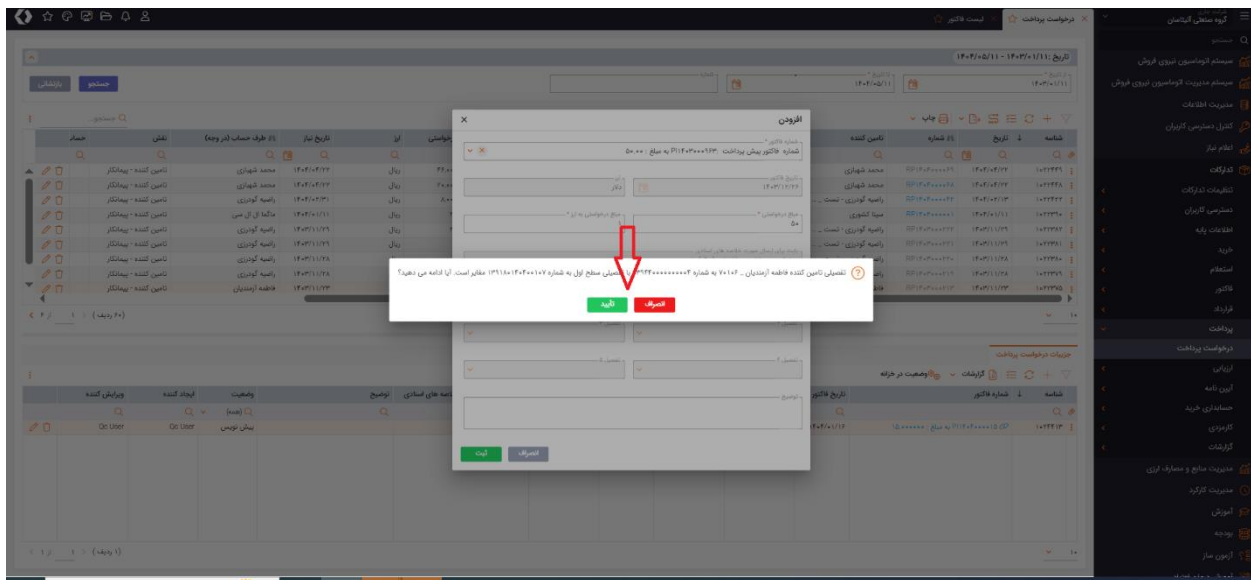
حوزه: لجستیک

ماژول: تدارکات

عنوان: کنترل تفصیلی تامین کننده در درخواست پرداخت

توضیحات: چنانچه تفصیلی یکی از سطوح معین انتخابی کاربر در جزییات درخواست پرداخت، تامین کننده بود، اگر تفصیلی انتخابی در این سطح با تفصیلی طرف حساب تامین کننده فاکتور یکسان نبود، فقط الارم به کاربر نمایش داده می شود و بازدارنده نیست.

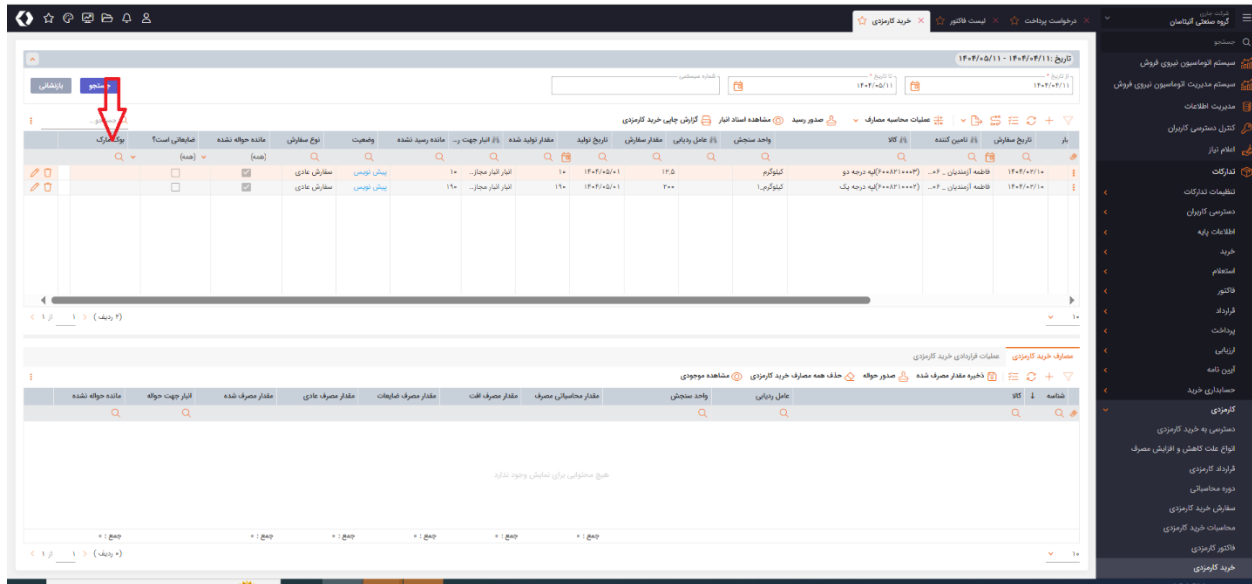
همچنین، در لوکاپ تفصیلی در تمانم سطوح، کد تفصیلی نیز نمایش داده می شود.



مسیر فرم: تدارکات/پرداخت/درخواست پرداخت/جزئیات درخواست پرداخت

عنوان: اضافه شدن ستون بوک مارک در فرم خرید کارمزدی

توضیحات: در هدر فرم خرید کارمزدی ستون بوک مارک اضافه شد.



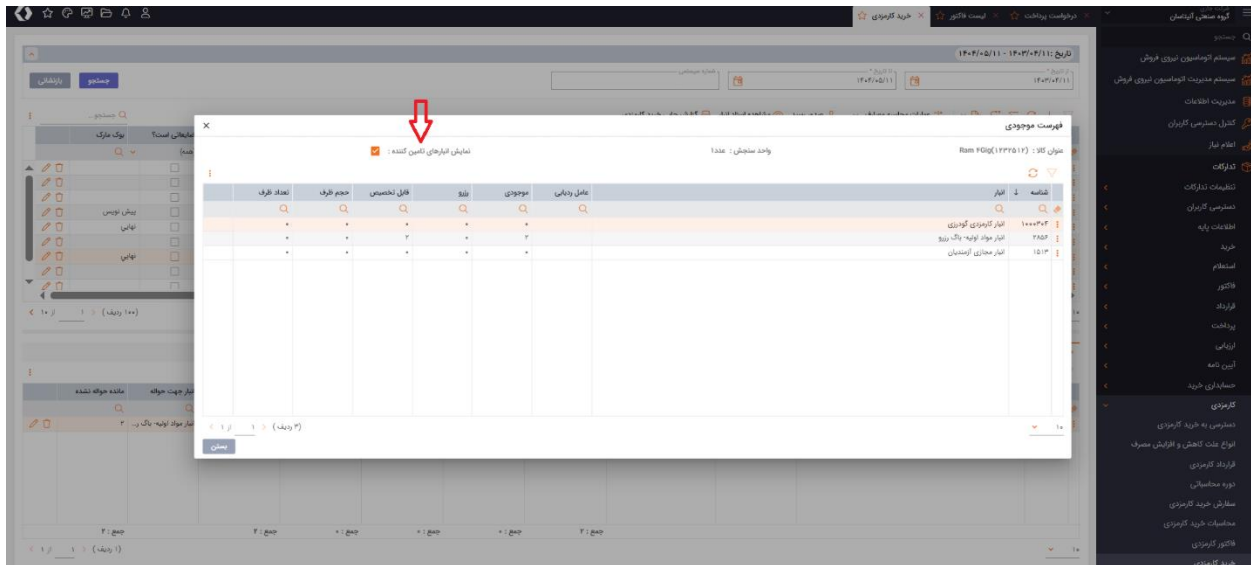
مسیر فرم: تدارکات/کارمزدی/خرید کارمزدی

عنوان: تغییر در مشاهده موجودی در خرید کارمزدی

توضیحات: در مشاهده موجودی فرم خرید کارمزدی در نسخه یک فقط موجودی انبارهای پیمانکار را نمایش میداد،

باتوجه به اینکه مشاهده موجودی در انبارهای دیگر هم میتواند در برخی مواقع به کاربر کمک کند که اگر در انبار پیمانکار موجودی ندارد در انبارهای شرکت ایا موجودی دارد یا در چه انباری این موجودی وجود دارد

در مشاهده موجودی یک فلگ با نام انبارهای تامین کننده اضافه شد که بصورت پیشفرض روشن است و فقط موجودی انبارهای پیمانکار را نمایش می دهد (انبارهای که طرف حساب آن تامین کننده کارمزدی باشد و انبارهایی که به تامین کننده اختصاص داده شده) اما اگر این فلگ خاموش شود، لیست موجودی آن کالا در همه انبارها را نشان می دهد.



مسیر فرم: تدارکات/کارمزدی/خرید کارمزدی

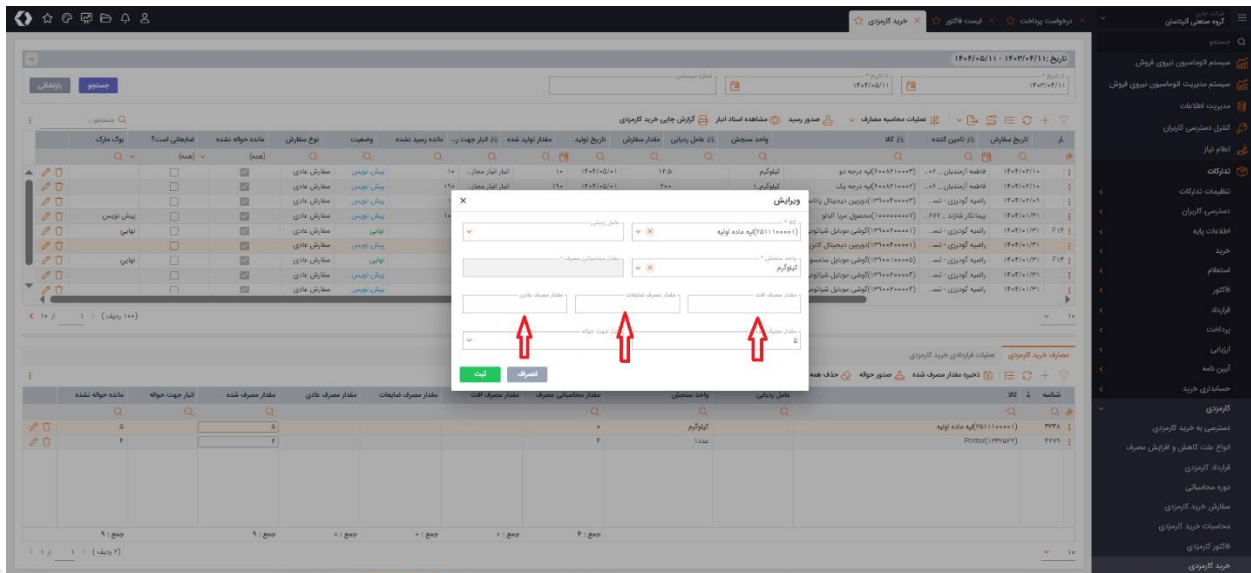
عنوان: امکان ورود دیتا در فیلدهای مصرف ضایعات و افت و عادی

توضیحات: در فرم خرید کارمزدی در گرید جزئیات برای 3 فیلد زیر امکان اینسرت و آپدیت ایجاد شد:

مقدار مصرف افت

مقدار مصرف ضایعات

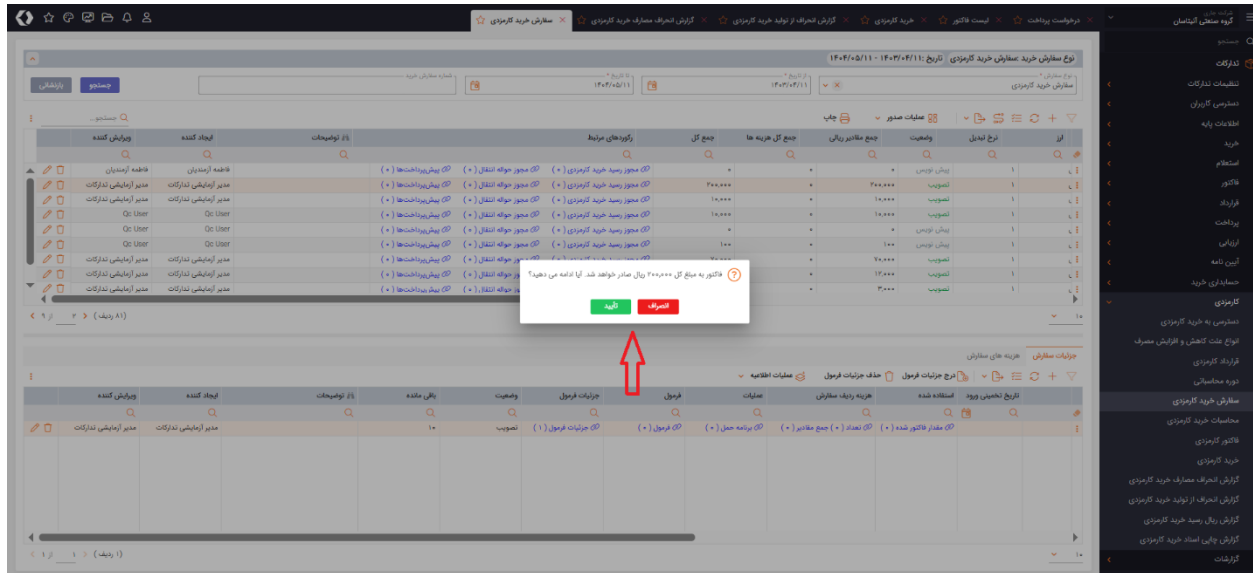
مقدار مصرف عادی



مسیر فرم: تدارکات/کارمزدی/خرید کارمزدی

عنوان: صدور فاکتور کارمزدی

توضیحات: در صدور فاکتور کارمزدی از روی سفارش خرید کارمزدی با زدن دکمه صدور در پیغامی مبلغ کل فاکتور را نمایش دهد و در صورت تایید آن توسط کاربر صدور فاکتور انجام شود.



مسیر فرم: تدارکات/کارمزدی/سفارش کارمزدی

عنوان: اضافه شدن ستون در گزارش انحراف از مصرف خرید کارمزدی

توضیحات: در گزارش انحراف از مصرف خرید کارمزدی ستون های زیر اضافه شود:

مقدار مصرف افت

مقدار مصرف ضایعات

مقدار مصرف عادی

این مقادیر بصورت سرجمع به تفکیک گزینه های فیلتر ورودی عمل می نماید

(یعنی به تفکیک سفارش خرید یا تاریخ تولید متفاوت است)

مسیر فرم: تدارکات/کارمزدی/گزارش انحراف از مصارف خرید کارمزدی

عنوان: اضافه شدن فیلد به لوکاپ درج از اطلاعیه ورود در سفارش خرید کارمزدی

توضیحات: در فرم سفارش خرید کارمزدی در لوکاپ ردیف اطلاعیه ورود، مربوط به دکمه درج از اطلاعیه ورود 3 فیلد زیر اضافه شد:

شماره درخواست آزمایش/QCOrderRequestNumber///

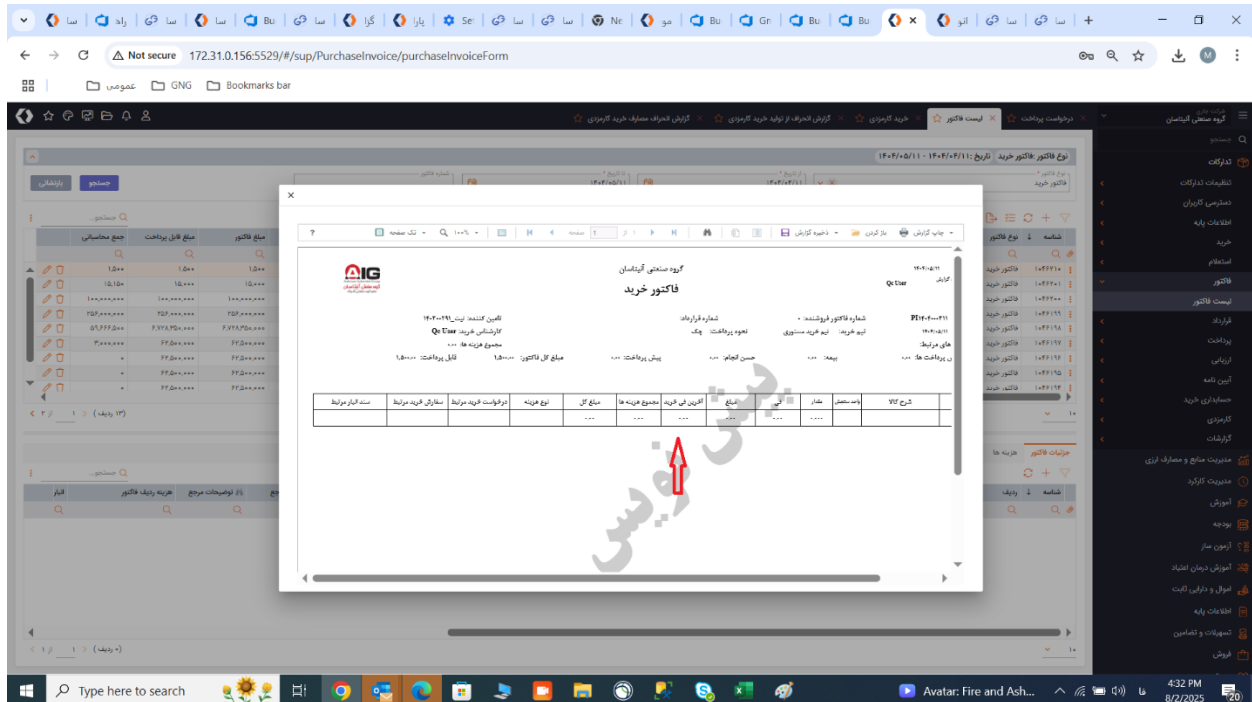
طرح آزمایش/TestName/////

پارامترها و نتایج تست/QCTestParamInfo/////

مسیر فرم: تدارکات/کارمزدی/سفارش کارمزدی

عنوان: اضافه شدن ستون آخرین فی خرید به چاپ فاکتور و متعلقات

توضیحات: در گزارش چاپ فاکتور خرید و متعلقات ستون آخرین فی فاکتور خرید به ازای تامین کننده اضافه شده است.



مسیر فرم: تدارکات/فاکتور/لیست فاکتورها/چاپ فاکتور و متعلقات

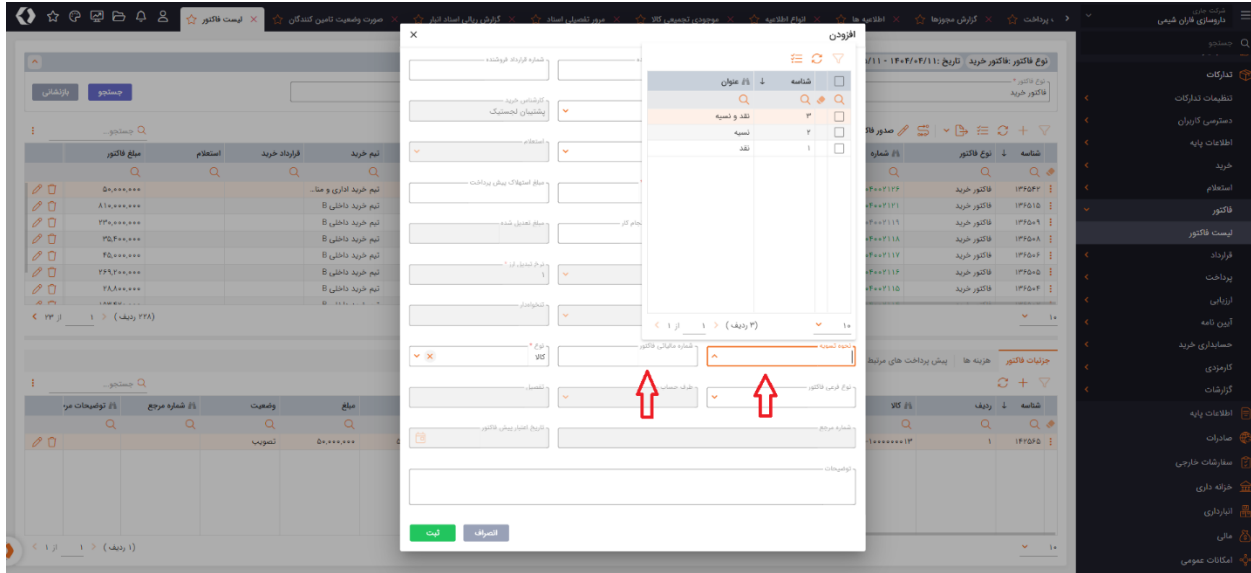
عنوان: اضافه شدن فیلدهای شماره مالیاتی فاکتور و نحوه تسویه به فرم لیست فاکتور

توضیحات: فیلد شماره مالیاتی و فیلد نحوه تسویه لوکاپ با سه مقدار زیر به هدر فرم فاکتور اضافه شد و در همه وضعیتها قابل ویرایش هستند.

/نقد

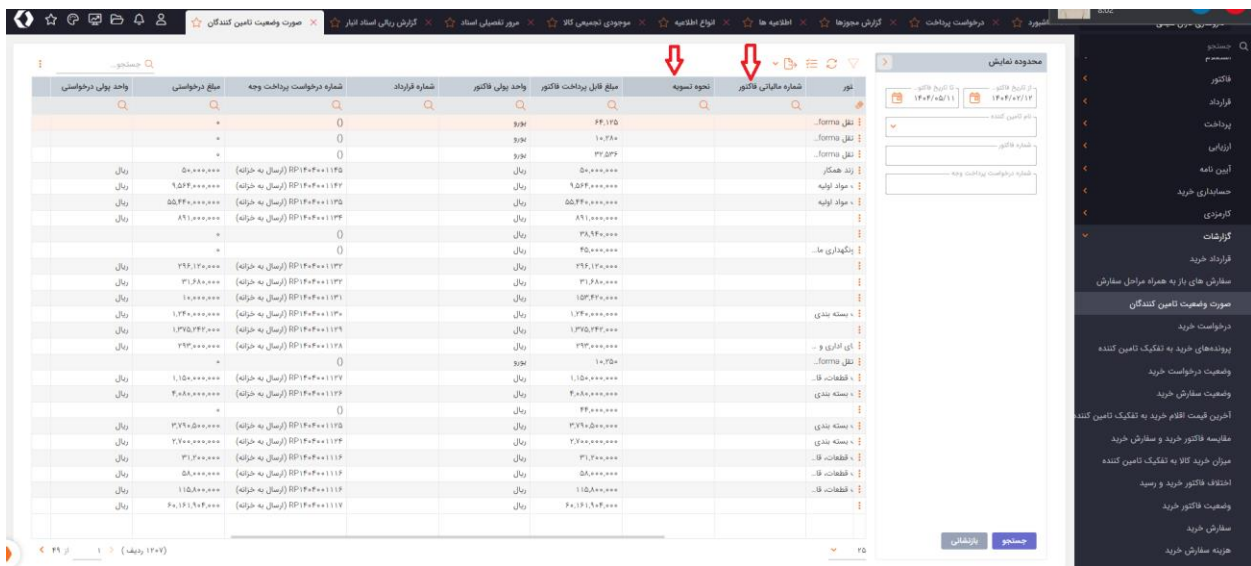
/نسیه

/نقد و نسیه



مسیر فرم: تدارکات/فاکتور/لیست فاکتورها

عنوان: اضافه شدن فیلدهای شماره مالیاتی فاکتور و نحوه تسویه به گزارش صورت وضعیت تامین کنندگان
 توضیحات: فیلدهای شماره مالیاتی فاکتور و نحوه تسویه به گزارش صورت وضعیت تامین کنندگان اضافه شده اند.



مسیر فرم: تدارکات/گزارشات/گزارش صورت وضعیت تامین کنندگان

عنوان: نیازمندی های گزارشات چاپی درخواست پرداخت

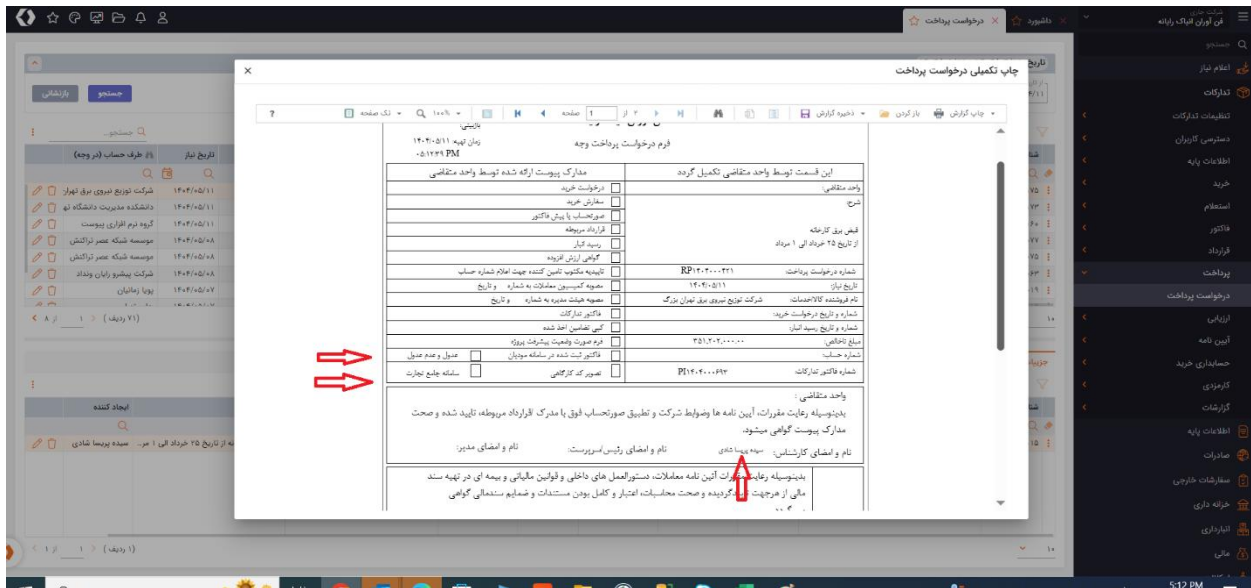
توضیحات: در گزارش چاپ تکمیلی در خواست پرداخت در کادر واحد متقاضی قسمت نام و امضای کارشناس، نام کارشناس سیستمی از هدر درخواست پرداخت پر می شود. در صفحه اول گزارش چاپ تکمیلی در قسمت مدارک پیوست موارد زیر اضافه شود

فاکتور ثبت شده در سامانه مودیان / عدول و عدم عدول

تصویر کد کارگاهی

سامانه جامع تجارت

گزارش کلی درخواست پرداخت مجددا که قبلا حذف شده بود مجددا اضافه شد.



مسیر فرم: تدارکات/پرداخت/درخواست پرداخت

عنوان: محاسبه مبلغ بیمه و حسن انجام فاکتور خرید کارمزدی

توضیحات: هنگام صدور فاکتور خرید کارمزدی از روی سفارش در صورتی که سفارش عطف به قرارداد باشد و هرکدام از درصدهای بیمه و حسن انجام کار و استهلاك پیش پرداخت روی قرارداد ثبت شده باشد،

این مبالغ در فاکتور بسته به مبلغ کل فاکتور محاسبه و درج می شود.

ضمنا فیلد شماره قرارداد هم در شرایطی که سفارش عطف به قرارداد هست پر می شود.

مسیر فرم: تدارکات/کارمزدی/سفارش کارمزدی

عنوان: اضافه شدن ستون به گزارش انحراف از تولید خرید کارمزدی

توضیحات: در منوی کارمزدی گزارش انحراف از تولید خرید کارمزدی ستون های شماره سفارش خرید، شماره خرید کارمزدی، بچ محصول تولید شده، کد مواد، بچ مواد، افت، ضایعات، عادی، درصد ضایعات تولید، جمع درصد ضایعات، مقدار انحراف واقعی و درصد انحراف واقعی افزوده شد.

همچنین تفکیک گزارش در سطح شماره خرید کارمزدی شد. و فیلتر به تفکیک تاریخ تولید از گزارش حذف شد.

گزارش فارغ از مقدار انحراف مثبت یا منفی نمایش داده می شود.

مسیر فرم: تدارکات/کارمزدی/گزارش انحراف از تولید خرید کارمزدی

عنوان: اضافه شدن ستون های جدید در گزارش هزینه ها سفارش خرید

توضیحات: ستون واحد سنجش کالا اضافه گردید در این ستون واحد سنجشی ک در سفارش کالا برای کالا انتخاب شده است را نمایش می دهد.

ستون واحد ارز اضافه گردید که باتوجه به ثبت اطلاعات مربوط به سفارشات خارجی واحد ارز برای این نوع سفارش ها نیز به گرید اضافه شد.

ردیف	تعداد سفارش خرید	ارز سبب	واحد سنجش	واحد سنجش	کد کالا	شرح کالا	واحد سنجش	واحد سنجش
1	10	ریال	عدد	عدد	332000000	گوشی موبایل شیائومی مدل Redmi 10	عدد	عدد
2	2	ریال	عدد	عدد	332000000	گوشی موبایل شیائومی مدل Redmi Note 10 5G	عدد	عدد
3	3	ریال	عدد	عدد	10105000	کتابچه تکمیل	عدد	عدد
4	10	ریال	عدد	عدد	1500000000	ظرف 1 لیتر ماده BOM	عدد	عدد
5	3	ریال	عدد	عدد	1020000000	ظرف 3 لیتر ماده BOM	عدد	عدد
6	10	ریال	عدد	عدد	332000000	گوشی موبایل شیائومی مدل Redmi 10	عدد	عدد
7	4	ریال	عدد	عدد	332000000	گوشی موبایل شیائومی مدل Redmi 10	عدد	عدد
8	2	ریال	عدد	عدد	332000000	گوشی موبایل شیائومی مدل Redmi 10	عدد	عدد
9	2	ریال	عدد	عدد	332000000	گوشی موبایل شیائومی مدل Redmi 10	عدد	عدد
10	2	ریال	عدد	عدد	332000000	گوشی موبایل شیائومی مدل Redmi 10	عدد	عدد
11	2	ریال	عدد	عدد	332000000	گوشی موبایل شیائومی مدل Redmi 10	عدد	عدد
12	2	ریال	عدد	عدد	332000000	گوشی موبایل شیائومی مدل Redmi 10	عدد	عدد
13	2	ریال	عدد	عدد	332000000	گوشی موبایل شیائومی مدل Redmi 10	عدد	عدد
14	2	ریال	عدد	عدد	332000000	گوشی موبایل شیائومی مدل Redmi 10	عدد	عدد
15	2	ریال	عدد	عدد	332000000	گوشی موبایل شیائومی مدل Redmi 10	عدد	عدد
16	2	ریال	عدد	عدد	332000000	گوشی موبایل شیائومی مدل Redmi 10	عدد	عدد
17	2	ریال	عدد	عدد	332000000	گوشی موبایل شیائومی مدل Redmi 10	عدد	عدد
18	2	ریال	عدد	عدد	332000000	گوشی موبایل شیائومی مدل Redmi 10	عدد	عدد
19	2	ریال	عدد	عدد	332000000	گوشی موبایل شیائومی مدل Redmi 10	عدد	عدد
20	2	ریال	عدد	عدد	332000000	گوشی موبایل شیائومی مدل Redmi 10	عدد	عدد
21	2	ریال	عدد	عدد	332000000	گوشی موبایل شیائومی مدل Redmi 10	عدد	عدد
22	2	ریال	عدد	عدد	332000000	گوشی موبایل شیائومی مدل Redmi 10	عدد	عدد
23	2	ریال	عدد	عدد	332000000	گوشی موبایل شیائومی مدل Redmi 10	عدد	عدد
24	2	ریال	عدد	عدد	332000000	گوشی موبایل شیائومی مدل Redmi 10	عدد	عدد
25	2	ریال	عدد	عدد	332000000	گوشی موبایل شیائومی مدل Redmi 10	عدد	عدد
26	2	ریال	عدد	عدد	332000000	گوشی موبایل شیائومی مدل Redmi 10	عدد	عدد
27	2	ریال	عدد	عدد	332000000	گوشی موبایل شیائومی مدل Redmi 10	عدد	عدد
28	2	ریال	عدد	عدد	332000000	گوشی موبایل شیائومی مدل Redmi 10	عدد	عدد
29	2	ریال	عدد	عدد	332000000	گوشی موبایل شیائومی مدل Redmi 10	عدد	عدد
30	2	ریال	عدد	عدد	332000000	گوشی موبایل شیائومی مدل Redmi 10	عدد	عدد
31	2	ریال	عدد	عدد	332000000	گوشی موبایل شیائومی مدل Redmi 10	عدد	عدد
32	2	ریال	عدد	عدد	332000000	گوشی موبایل شیائومی مدل Redmi 10	عدد	عدد
33	2	ریال	عدد	عدد	332000000	گوشی موبایل شیائومی مدل Redmi 10	عدد	عدد
34	2	ریال	عدد	عدد	332000000	گوشی موبایل شیائومی مدل Redmi 10	عدد	عدد
35	2	ریال	عدد	عدد	332000000	گوشی موبایل شیائومی مدل Redmi 10	عدد	عدد
36	2	ریال	عدد	عدد	332000000	گوشی موبایل شیائومی مدل Redmi 10	عدد	عدد
37	2	ریال	عدد	عدد	332000000	گوشی موبایل شیائومی مدل Redmi 10	عدد	عدد
38	2	ریال	عدد	عدد	332000000	گوشی موبایل شیائومی مدل Redmi 10	عدد	عدد
39	2	ریال	عدد	عدد	332000000	گوشی موبایل شیائومی مدل Redmi 10	عدد	عدد
40	2	ریال	عدد	عدد	332000000	گوشی موبایل شیائومی مدل Redmi 10	عدد	عدد
41	2	ریال	عدد	عدد	332000000	گوشی موبایل شیائومی مدل Redmi 10	عدد	عدد
42	2	ریال	عدد	عدد	332000000	گوشی موبایل شیائومی مدل Redmi 10	عدد	عدد
43	2	ریال	عدد	عدد	332000000	گوشی موبایل شیائومی مدل Redmi 10	عدد	عدد
44	2	ریال	عدد	عدد	332000000	گوشی موبایل شیائومی مدل Redmi 10	عدد	عدد
45	2	ریال	عدد	عدد	332000000	گوشی موبایل شیائومی مدل Redmi 10	عدد	عدد
46	2	ریال	عدد	عدد	332000000	گوشی موبایل شیائومی مدل Redmi 10	عدد	عدد
47	2	ریال	عدد	عدد	332000000	گوشی موبایل شیائومی مدل Redmi 10	عدد	عدد
48	2	ریال	عدد	عدد	332000000	گوشی موبایل شیائومی مدل Redmi 10	عدد	عدد
49	2	ریال	عدد	عدد	332000000	گوشی موبایل شیائومی مدل Redmi 10	عدد	عدد
50	2	ریال	عدد	عدد	332000000	گوشی موبایل شیائومی مدل Redmi 10	عدد	عدد

مسیر فرم: تدارکات/گزارشات/گزارش هزینه های سفارش خرید

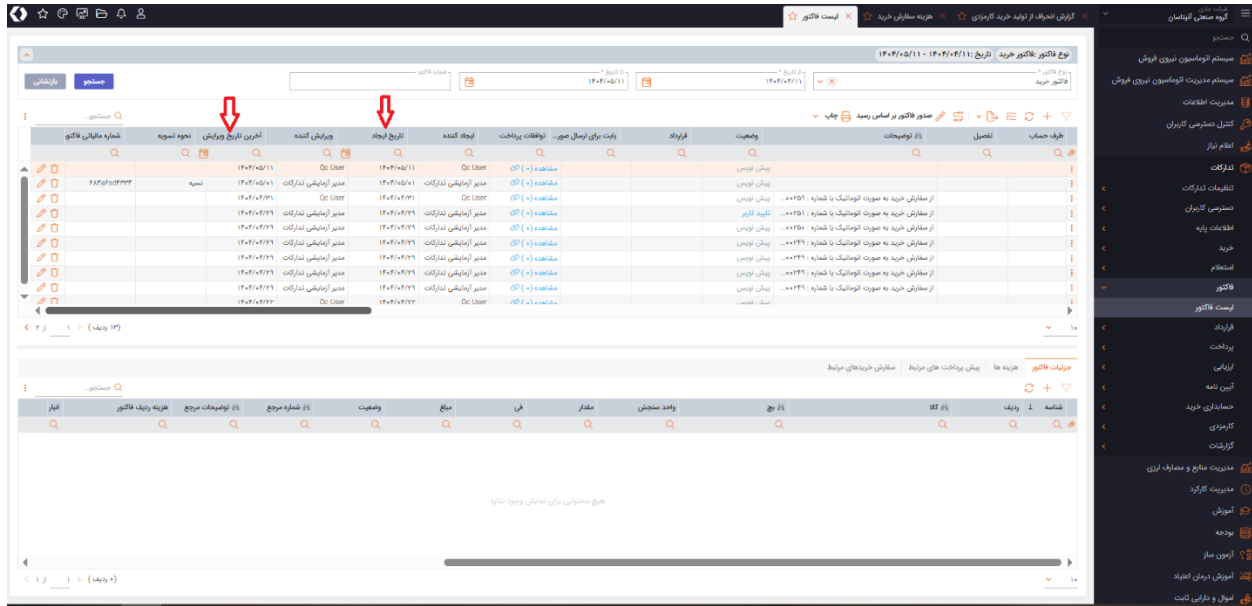
عنوان: نمایش شماره سفارش خرید کارمزدی در ستون شماره مرجع گزارش مرور تفصیلی اسناد انبار

توضیحات: در گزارش مرور تفصیلی اسناد انبار در ستون شماره مرجع، شماره سفارش خرید کارمزدی علاوه بر شماره خرید کارمزدی نمایش داده میشود، (برای همه تراکنش هایی که با خرید کارمزدی مرتبط هست نمایش داده می شود مانند رسید خرید کارمزدی رسید ضایعات حواله مصرف و ...)

مسیر فرم: تدارکات/گزارشات/گزارش مرور تفصیلی اسناد انبار

عنوان: افزودن ستونهای تاریخ ایجاد و ویرایش در فرم فاکتور خرید

توضیحات: ستونهای تاریخ ایجاد و ویرایش در فرم فاکتور خرید اضافه شده است.

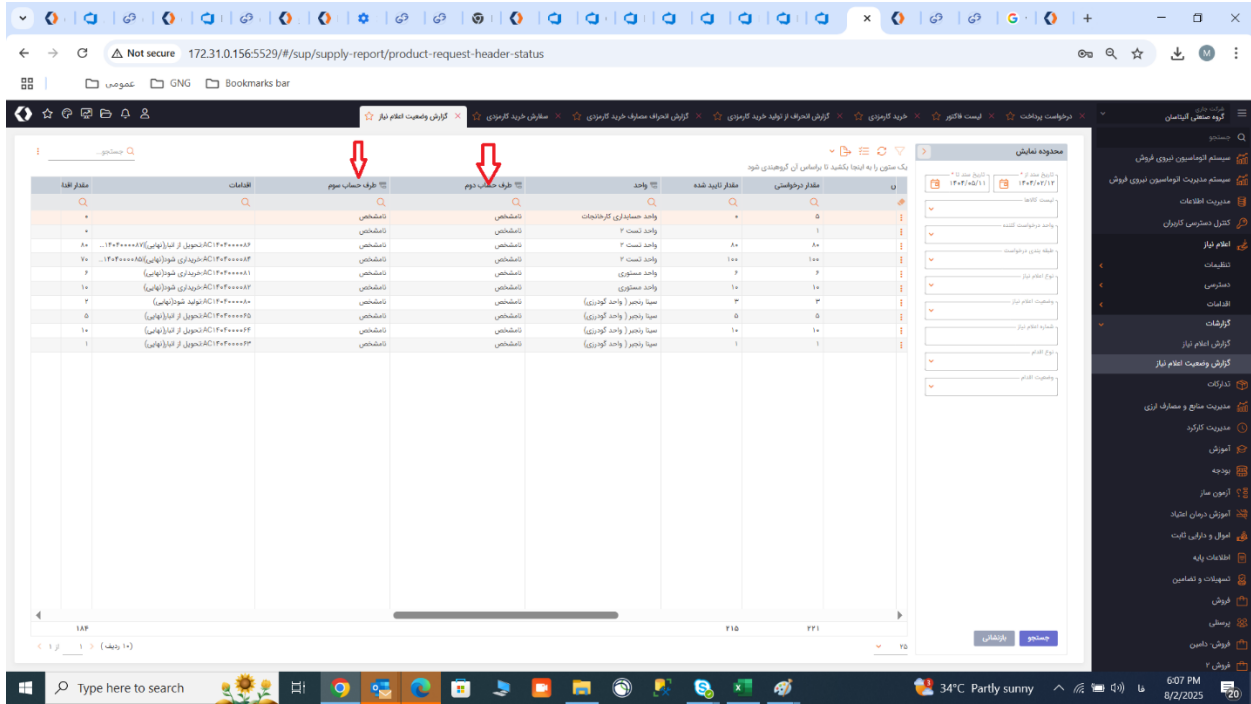


مسیر فرم: تدارکات/فاکتور/لیست فاکتورها

ماژول: اعلام نیاز

عنوان: امکان گروپینگ ستون های طرف حساب دوم و سوم در خروجی گزارش وضعیت اعلام نیاز

توضیحات: امکان گروپینگ ستون های طرف حساب دوم و سوم در خروجی گزارش وضعیت اعلام نیاز فراهم شده است.

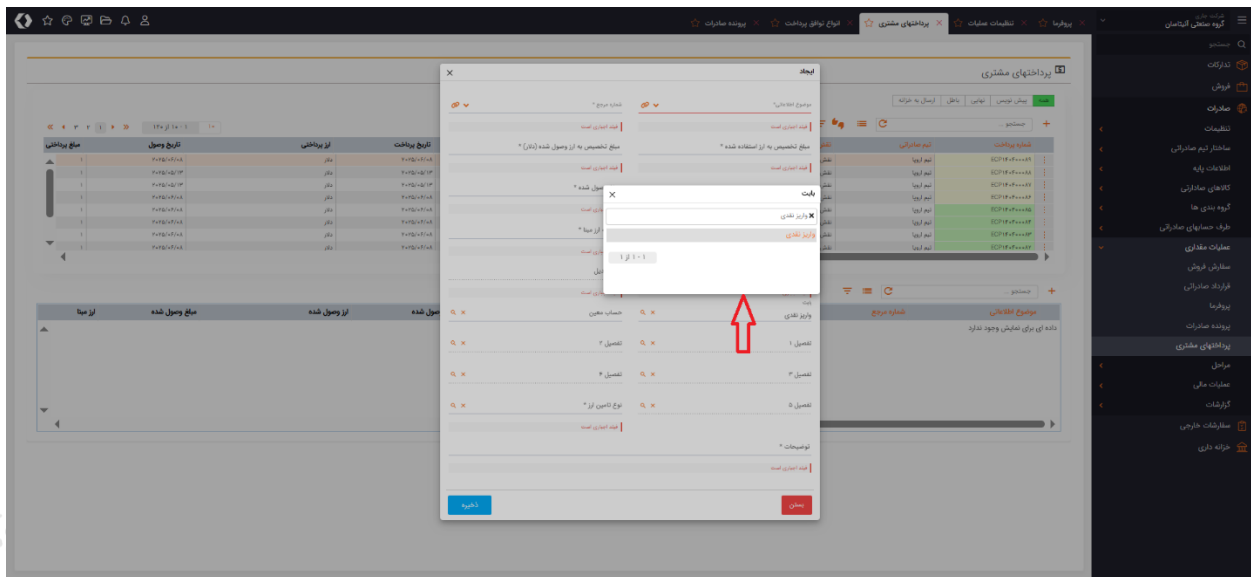


مسیر فرم: اعلام نیاز/ گزارشات/ گزارش وضعیت اعلام نیاز

ماژول: صادرات

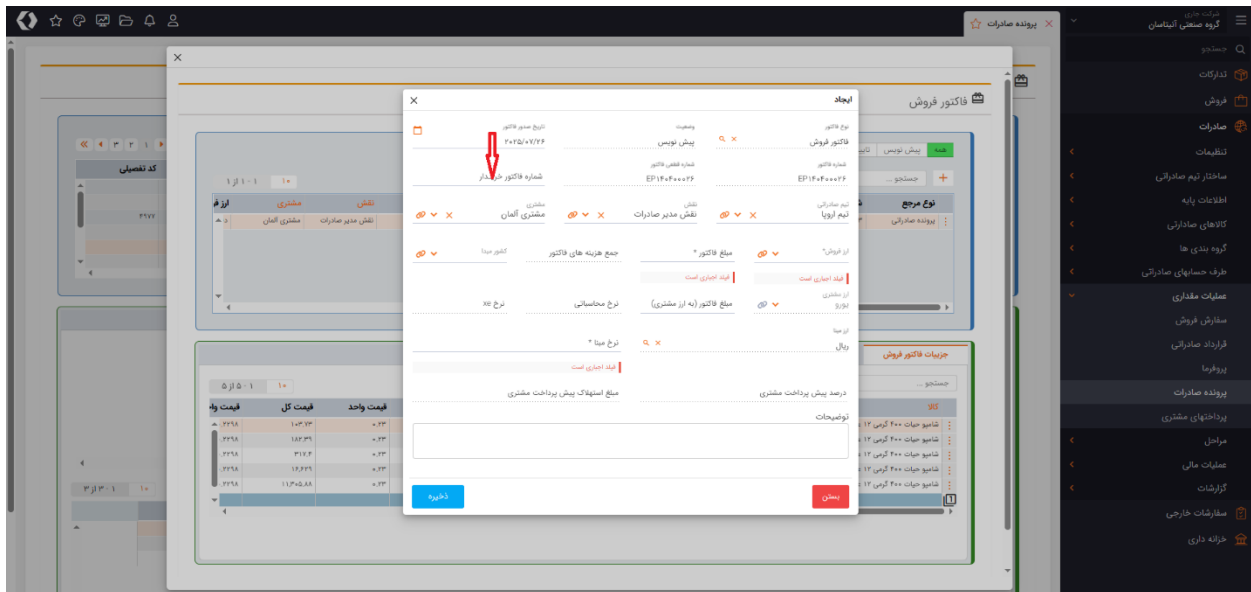
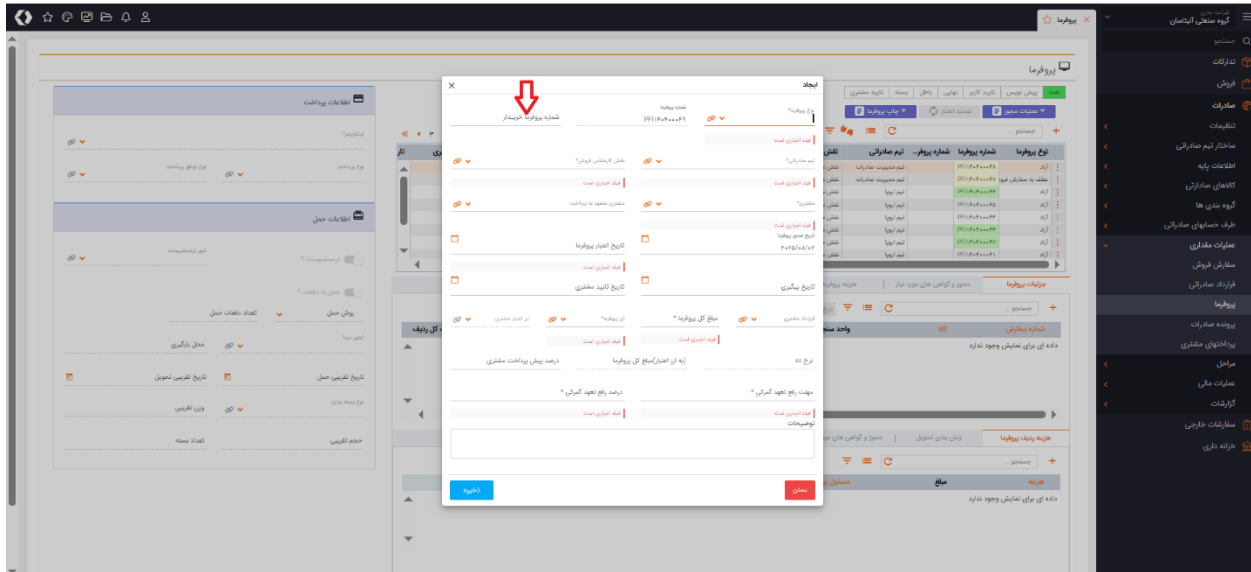
عنوان: افزودن فیلد بابت به فرم پرداخت مشتری

توضیحات: فیلد بابت به جزییات فرم پرداخت مشتری افزوده شد و دو نوع واریز نقدی و دریافت از اشخاص قابل انتخاب است. همچنین فیلد معین بر اساس این بابت ها فیلتر می گردد.



مسیر فرم: صادرات/عملیات مقداری/پرداخت مشتری/جزئیات پرداخت مشتری

عنوان: افزودن ستون شماره پروفورما خریدار به پروفورما و شماره فاکتور خریدار به فاکتور فروش
 توضیحات: فیلد شماره پروفورما خریدار به هدر پروفورما و شماره فاکتور خریدار به هدر فاکتور فروش بصورت اختیاری افزوده شد و قابل درج توسط کاربر می باشد.

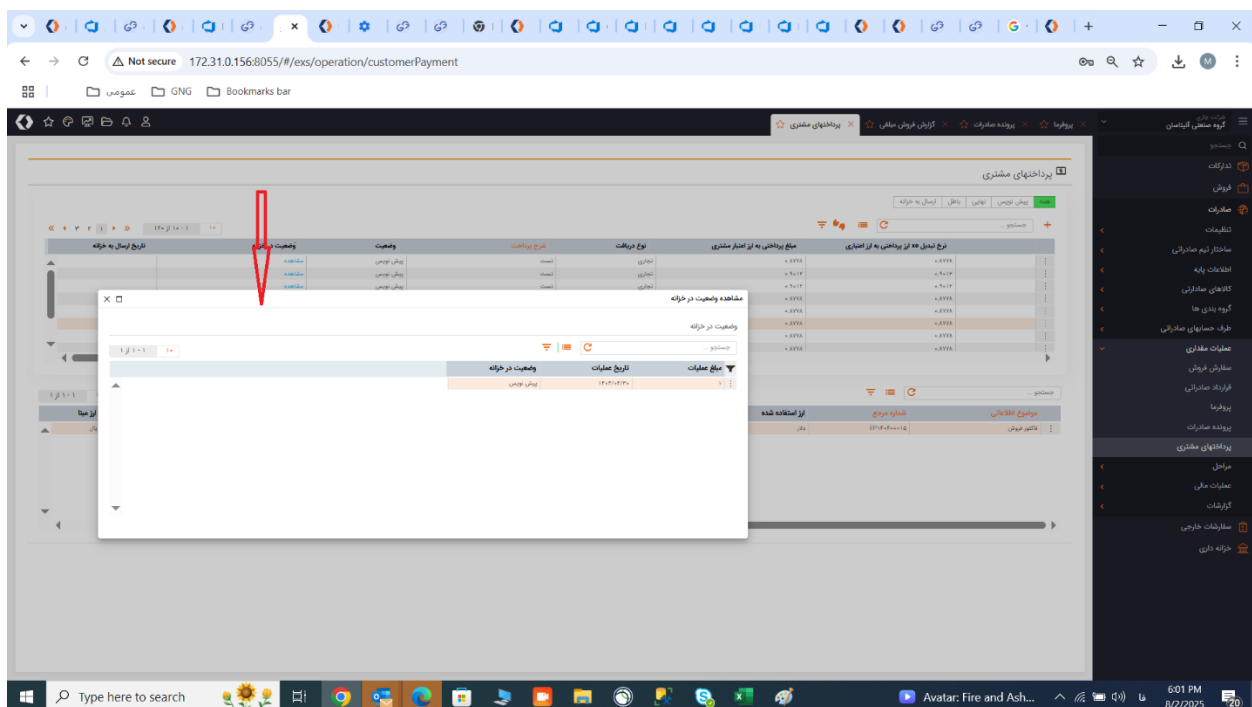


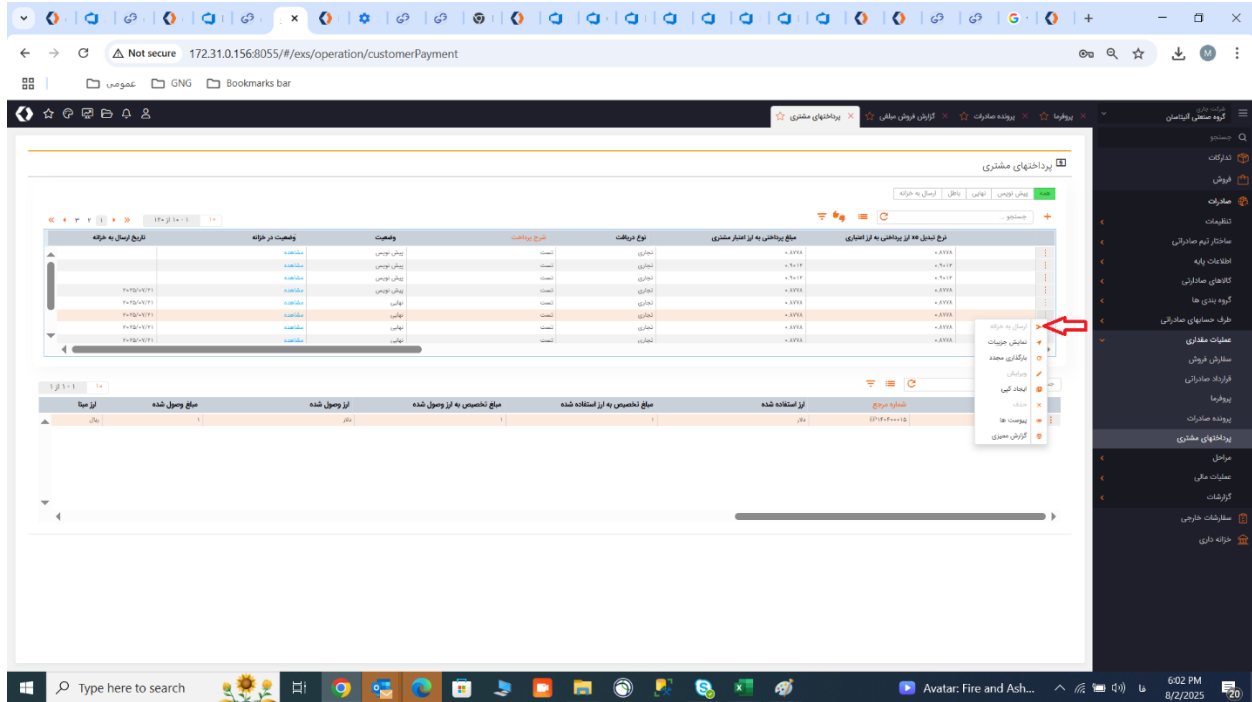
مسیر فرم: صادرات/عملیات مقداری

عنوان: امکان خروجی اکسل گرفتن در گزارش فروش تعدادی و فروش مبلغی

توضیحات: امکان دریافت خروجی اکسل گرفتن در گزارش فروش تعدادی و فروش مبلغی فراهم شده است.
 مسیر فرم: صادرات/گزارشات/گزارش فروش/گزارش فروش تعدادی/گزارش فروش مبلغی

عنوان: انتقال وضعیت در خزانه در جزئیات پرداخت مشتری به هدر آن
 توضیحات: لینک مشاهده وضعیت در پرداخت مشتری از جزئیات این فرم به هدر آن انتقال یابد.
 فیلدهای آن نیز شامل تاریخ درخواست، تاریخ دریافت و وضعیت دریافت باشد.
 در صورتی که وضعیت در خزانه نال نبود هنگام ارسال به خزانه هر پرداخت مشتری، خطای این پرداخت قبلا به خزانه ارسال شده است دریافت کنیم.



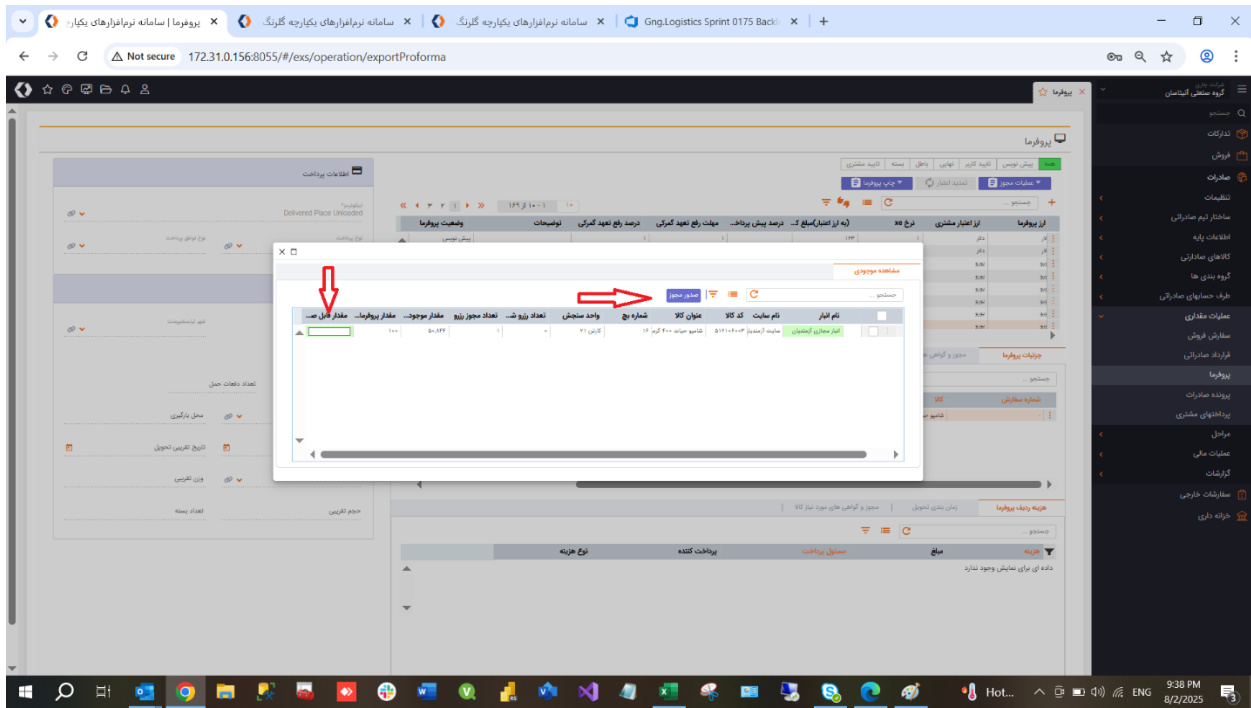
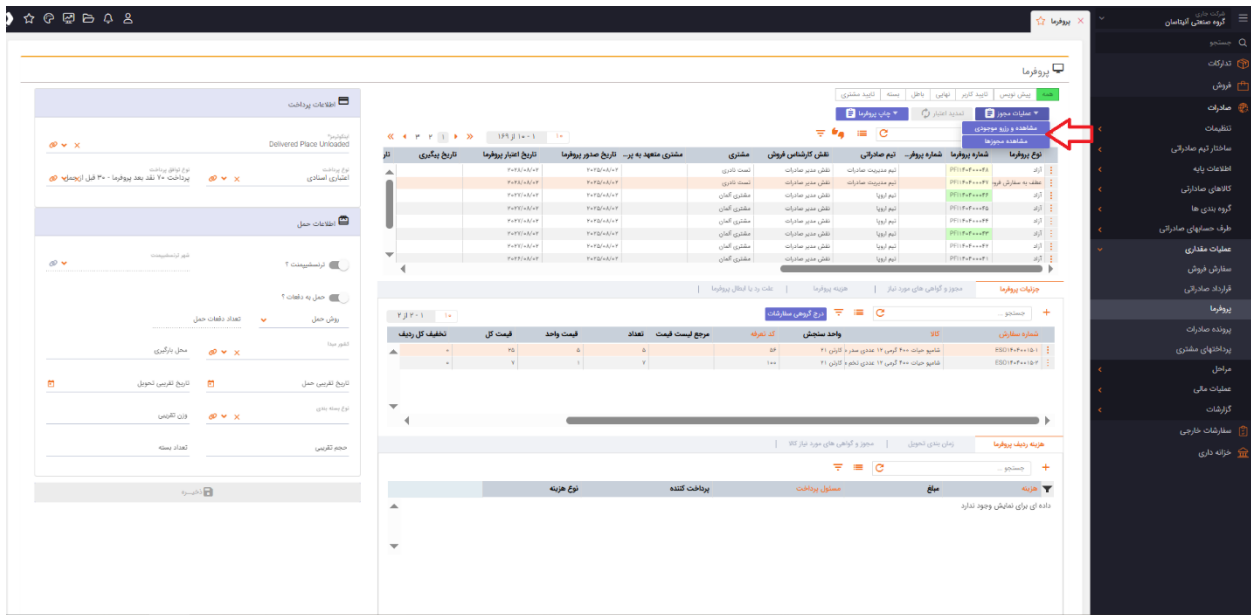


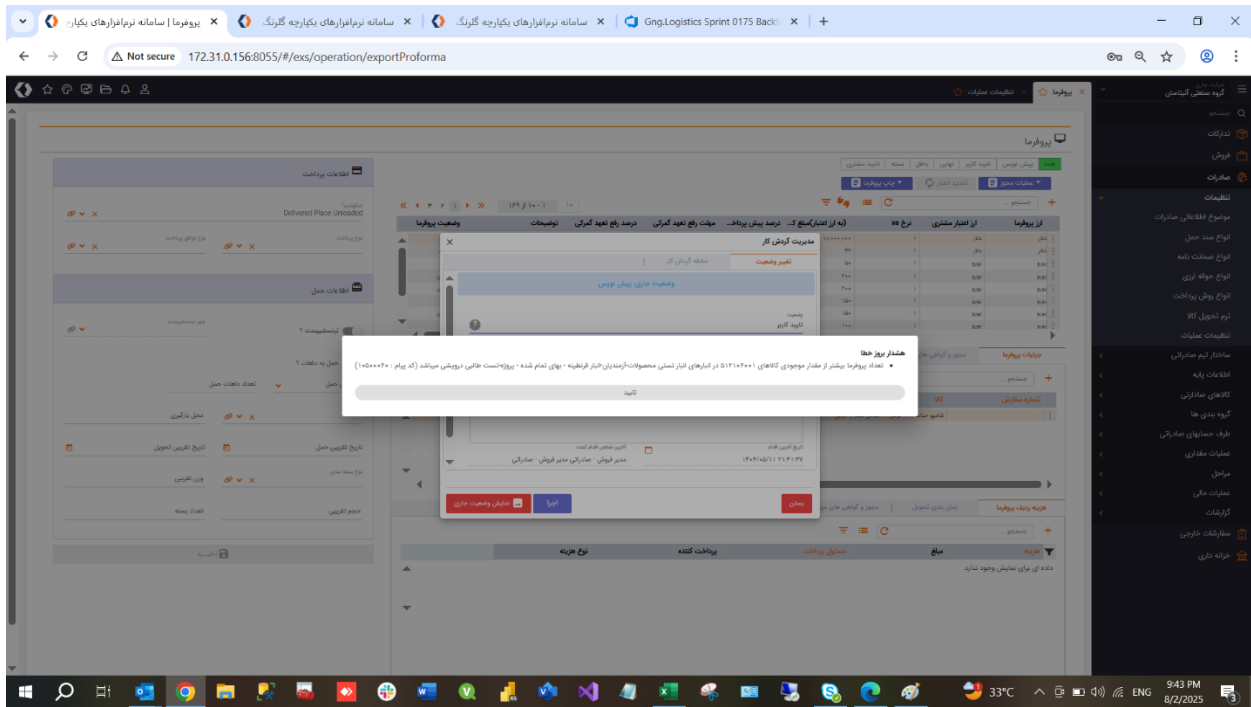
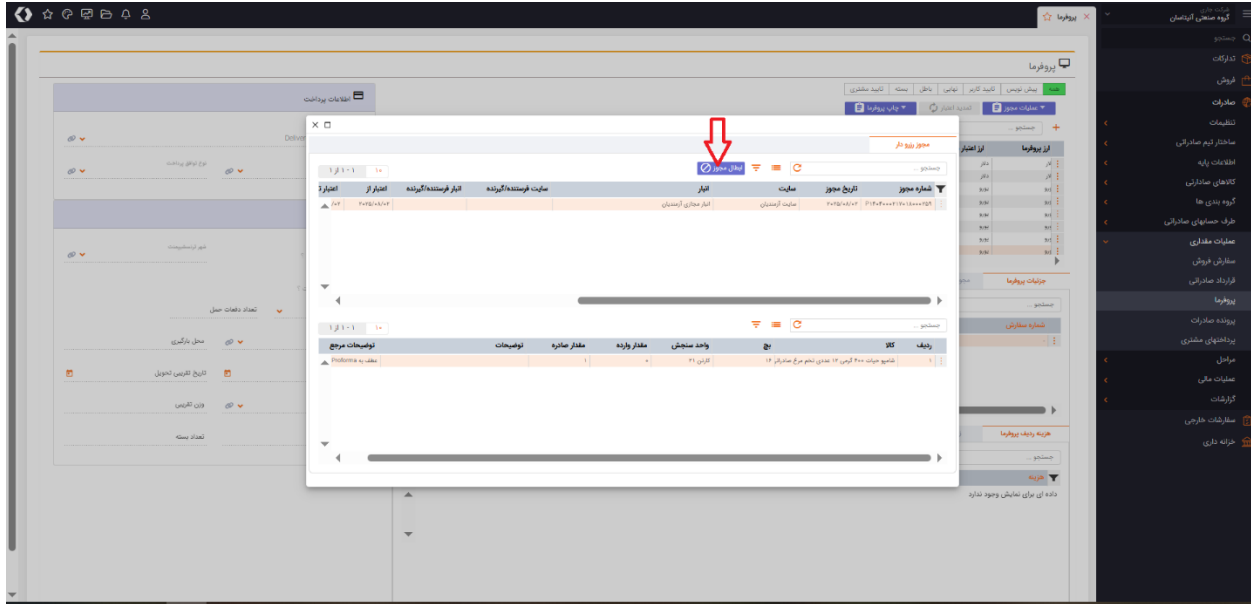
مسیر فرم: صادرات/ عملیات مقداری/ پرداخت مشتری

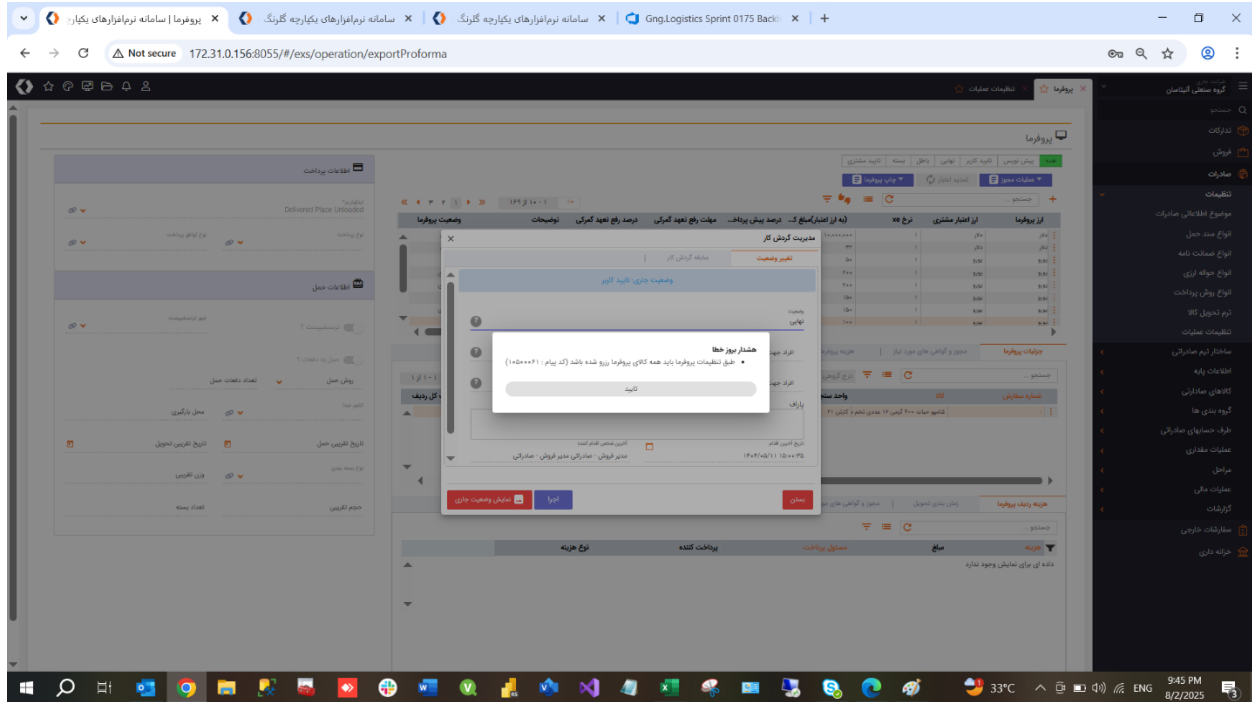
عنوان: امکان صدور مجوز رزرو دار از طریق فرم پروفرما

توضیحات: تغییرات دکمه مشاهده موجودی:

1. دکمه مشاهده موجودی به انام عملیات مجوز تغییر نمود.
2. ستون مقدار به انتهای آن افزوده و کنترل می شود مقدار درج شده توسط کاربر از مقدار موجودی در دست ردیف کمتر بوده و مجموع مقدار به ازای کالا در ردیفها از مقدار کالا در جزییات پروفرما بیشتر نباشد.
3. دکمه صدور مجوز رزرو دار (با روشن بودن امکان صدور مجوز رزرو دار از فرم تنظیمات پروفرما قابلیت صدور دارد) برای این فرم قرار داده شده و با زدن این دکمه و به تاریخ روز و به تفکیک انبار یک یا چند مجوز رزرودار با وضعیت پیشنویس در انبار ثبت می شود.
4. در دکمه عملیات مجوز، دکمه دیگری تحت عنوان مشاهده مجوزها ایجاد شد تا کاربر امکان مشاهده و ابطال مجوز رزرودارهای صادر شده را داشته باشد.
5. براساس تنظیمات قرار داده شده در فرم تنظیمات انواع پروفرما:
 - / اگر کاربر فلگ کنترل موجودی بهنگام تایید پروفرما را روشن نمود. موجودی کالاهای پروفرما در انبارهای تیم پروفرما بررسی و اگر موجودی کافی نبود پیغام مناسب به کاربر می دهد و امکان تایید نمودن پروفرما وجود ندارد.
 - / اگر تنظیمات پروفرما فلگ کنترل رزرو کامل پروفرما با نهایی نمودن آن روشن باشد، بهنگام نهایی نمودن پروفرما کنترل می شود که حتما برای تمامی کالاهای ان رزرو انجام شده است.







مسیر فرم: صادرات/ عملیات مقداری/ پروفرما

عنوان: پیاده سازی تب معین های مجاز

توضیحات: در منوی تنظیمات فرم تنظیمات عملیات، تبی تحت عنوان تب معین های مجاز افزوده شد که شامل فیلدهای ذیل باشد:

فیلدی تحت عنوان نوع موضوع بصورت اجباری گذاشته شود که شامل درخواست چک، درخواست چک تضمین، درخواست پرداخت و پرداختهای مشتری باشد.

با انتخاب هر موضوع، در فیلد معین (اجباری)، لیست حسابهای معین به کاربر نمایش تا معینهای مدنظر خود را انتخاب نماید (بصورت سینگل سلکت) و لذا فیلد معین در جزئیات درخواست پرداخت، چک و چک تضمین و پرداختهای مشتری از این تنظیمات پیروی کند. (به ازای هر معین سلکت شده توسط کاربر یک ردیف درج شود)

فیلد بابت جهت نوع موضوع پرداخت مشتری که بابت در ان متغیر است قرار داده شده و با انتخاب بابت، معینهای ان فیلتر و قابل انتخاب است.

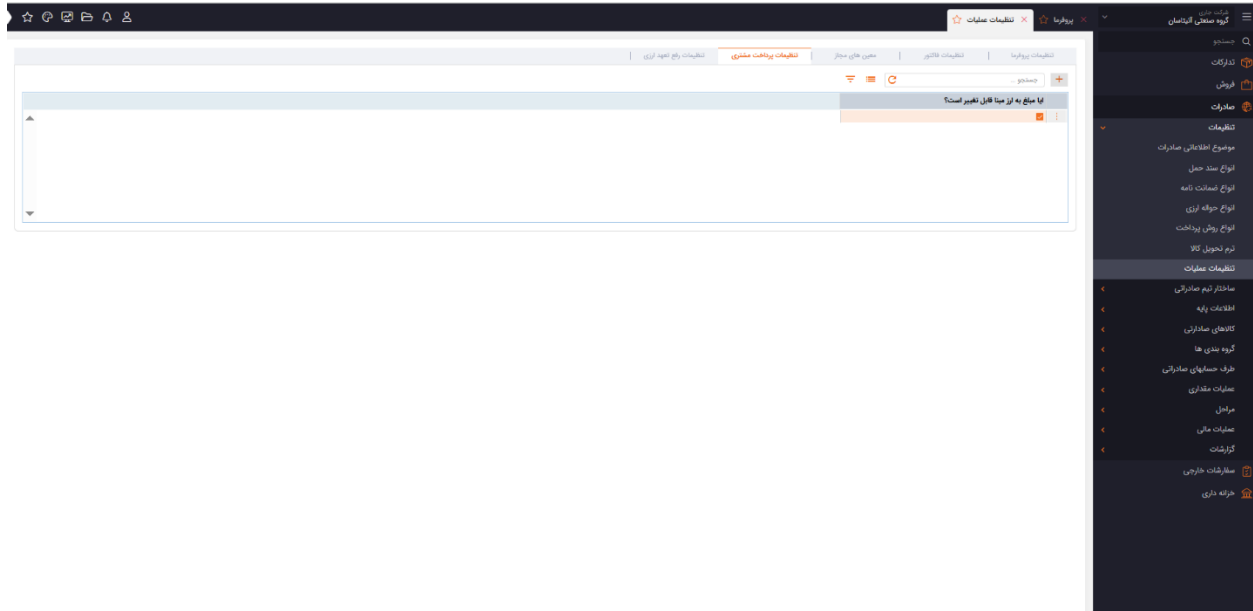
مسیر فرم: صادرات/تنظیمات/تنظیمات عملیات/تب معین های مجاز

عنوان: پیاده سازی تب تنظیمات پرداخت مشتری

توضیحات: در منوی تنظیمات فرم تنظیمات عملیات، تبی تحت عنوان تنظیمات پرداخت مشتری افزوده شود که شامل فیلدهای ذیل است:

/ایا مبلغ به ارز مبنا قابل تغییر است؟

/تخصیص پروفرما با وضعیت تایید کاربر به پیش پرداخت (باروشن بودن این فلگ در لوک اپ مرجع با موضوع اطلاعاتی پروفرما، علاوه بر پروفرماهای نهایی، پروفرماها با وضعیت تایید نیز نمایش داده شود)



مسیر فرم: صادرات/تنظیمات/تنظیمات عملیات/تب تنظیمات پرداخت مشتری

عنوان: پیاده سازی تب تنظیمات پروفرما

توضیحات: در منوی تنظیمات سیستم صادرات، فرمی تحت عنوان تنظیمات عملیات ایجاد و یکی از تبهای این فرم ، تب تنظیمات پروفرما است که شامل فیلدهای ذیل می باشد:

فیلد نوع پروفرما بصورت لوک اپ(اجباری)

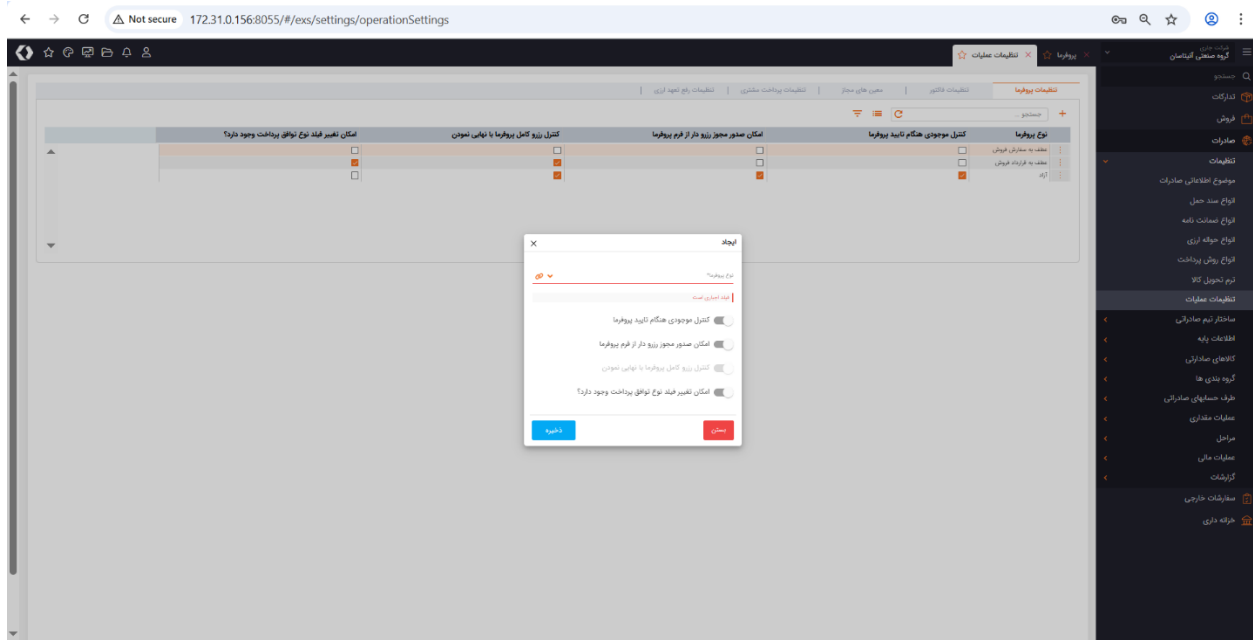
فلگهای ذیل:

1/ کنترل موجودی هنگام تایید پروفرما

2/امکان صدور مجوز رزرو دار از فرم پروفرما

3/ کنترل رزرو کامل پروفرما با نهایی نمودن آن(با روشن نمودن فلگ امکان صدور مجوز رزرو دار از فرم پروفرما قابل روشن نمودن باشد)

4/امکان تغییر فیلد نوع توافق پرداخت وجود دارد؟(در صورتی که نوع پروفرما ازاد بود این فلگ غیر فعال شود.)



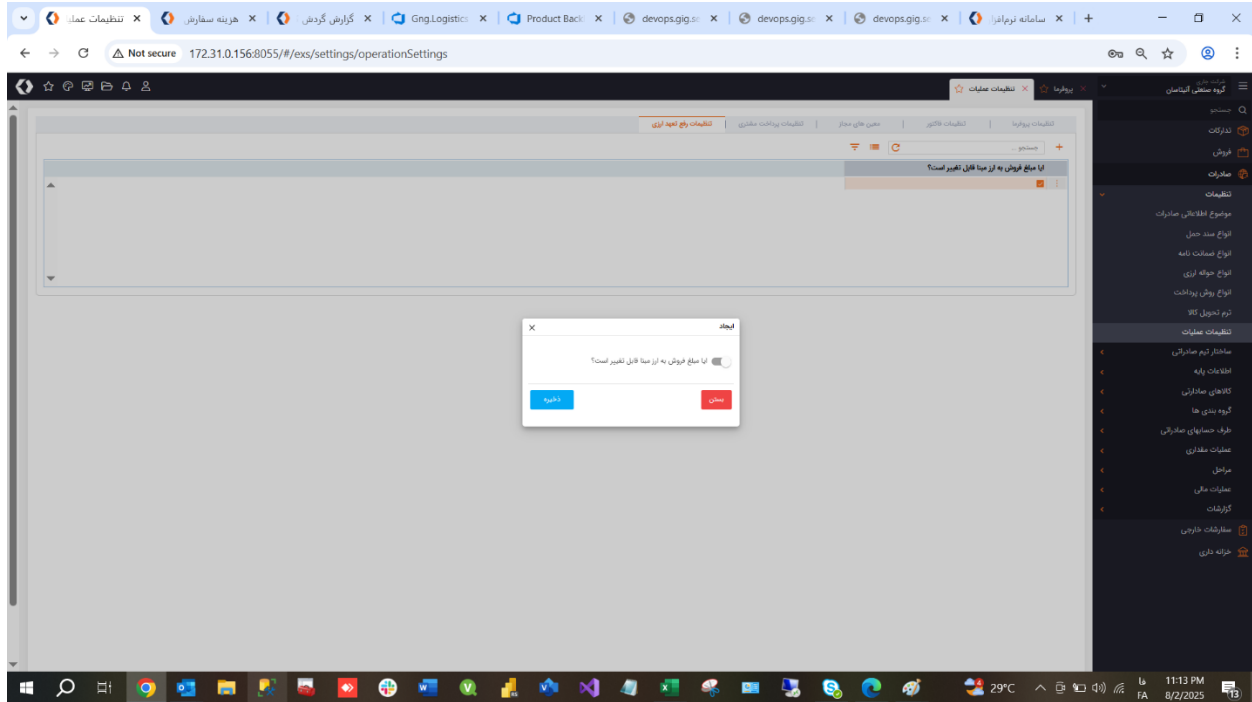
مسیر فرم: صادرات/تنظیمات/تنظیمات عملیات/تب تنظیمات پروفرما

عنوان: پیاده سازی تب تنظیمات رفع تعهد ارزی

توضیحات: در منوی تنظیمات فرم تنظیمات عملیات، تبی تحت عنوان تنظیمات رفع تعهد ارزی افزوده شد که شامل فیلدهای ذیل است:

ایا مبلغ فروش به ارز مبنا قابل تغییر است ؟ فعال و قابل روشن خاموش نمودن است.

همچنین اسم فیلد نرخ فروش به ارز مبنا در فرم رفع تعهد ارزی به مبلغ فروش به ارز مبنا تغییر یافت.



مسیر فرم: صادرات/تنظیمات/تنظیمات عملیات/تب تنظیمات رفع تعهد ارزی

عنوان: پیاده سازی تب تنظیمات فاکتور

توضیحات: در منوی تنظیمات فرم تنظیمات عملیات، تبی تحت عنوان تنظیمات فاکتور افزوده که شامل فیلدهای ذیل است:

فیلد نوع فاکتور بصورت لوک اپ (اجباری)

فلگ ذیل با انتخاب فاکتور فروش فعال شود :

1/ ایا نرخ مبنا قابل تغییر است؟

و اگر فاکتور هزینه ای را انتخاب نمود فلگ :

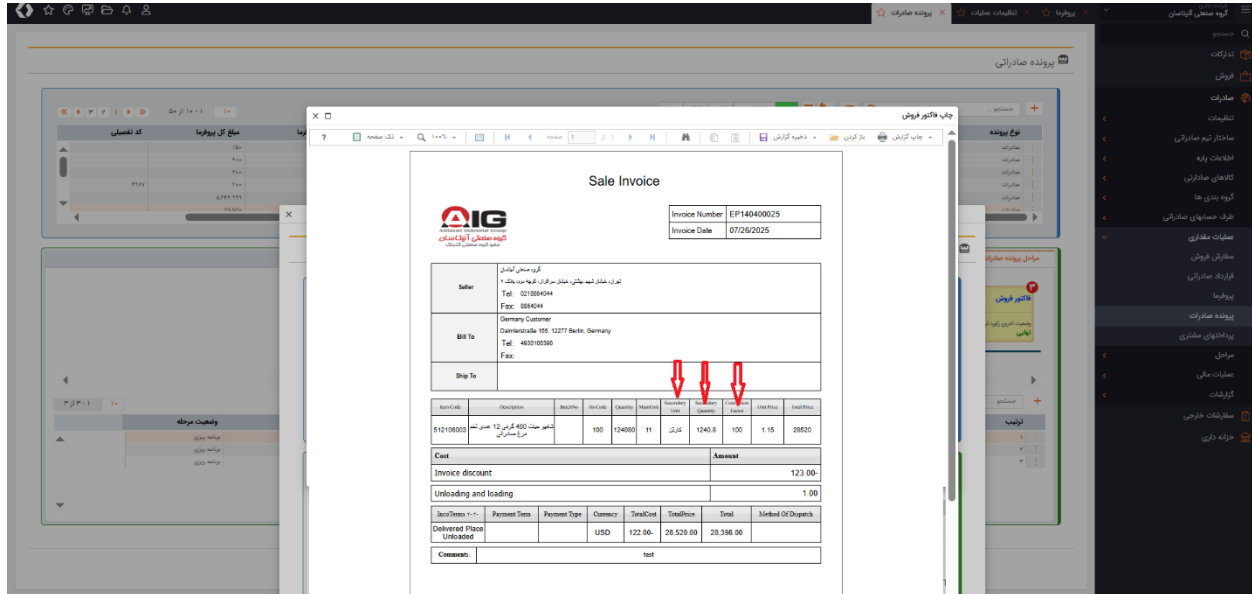
/ایا مبلغ ارز مبنا قابل تغییر است یا خیر؟ فعال و قابل روشن خاموش نمودن باشد.

/ایا قیمت واحد از قسمت پس از تخفیف در پروفرا خوانده شود یا قیمت تمام شده؟(فقط هم با انتخاب فاکتور فروش این فلگ فعال شود.)

مسیر فرم: صادرات/تنظیمات/تنظیمات عملیات/تب فاکتور

عنوان: امکان نمایش واحد بزرگ کالا در فرم فاکتور

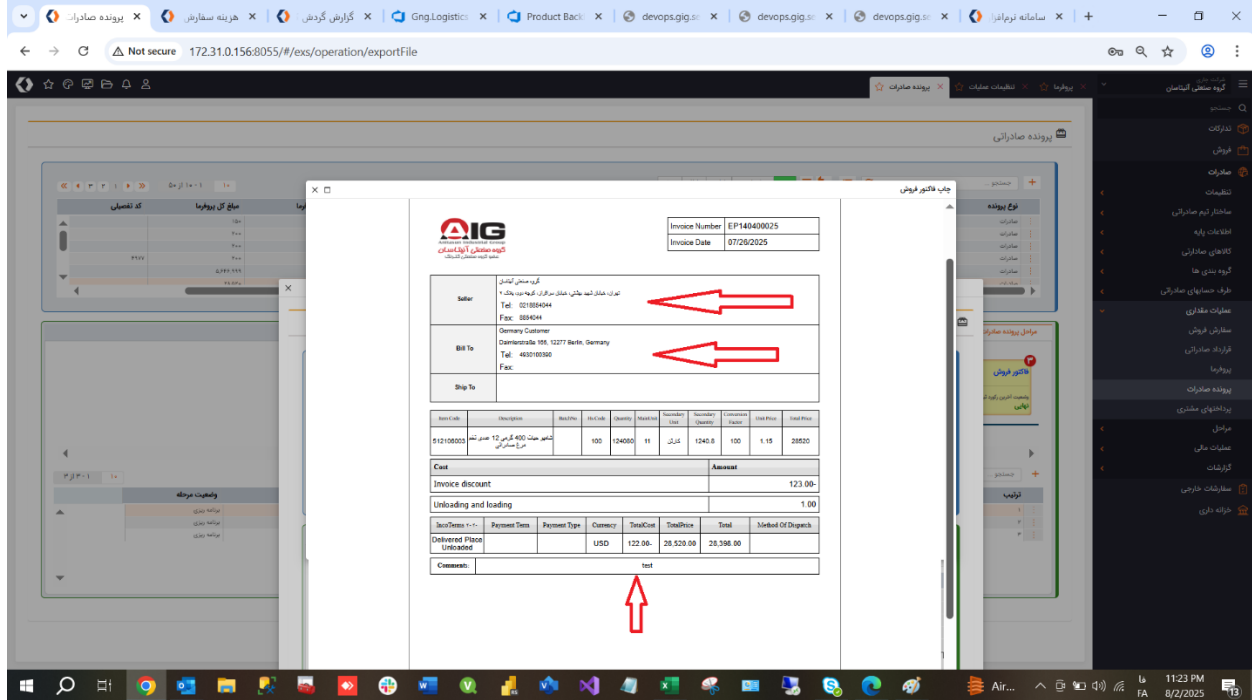
توضیحات: در واقع علاوه بر واحد سنجش اصلی (main unit)، بزرگترین واحد سنجش فرعی تحت عنوان (secondary unit) ان نیز به همراه ضریب تبدیل این دو واحد سنجش تحت عنوان conversion factor نمایش داده می شود و در نهایت از تقسیم تعداد به واحد سنجش اصلی به ضریب تبدیل ، تعداد به واحد سنجش بزرگ نیز محاسبه و نمایش (secondary quantity) داده میشود.



مسیر فرم: صادرات/عملیات مقداری/پرونده صادرات/فاکتور فروش

عنوان: اصلاح چاپ پکینگ، پروفورما و فاکتور فروش

توضیحات: ادرس و مشخصات خریدار و فروشنده و نیز امکان نمایش توضیحات هدر فرمها در چاپ مهیا شد.

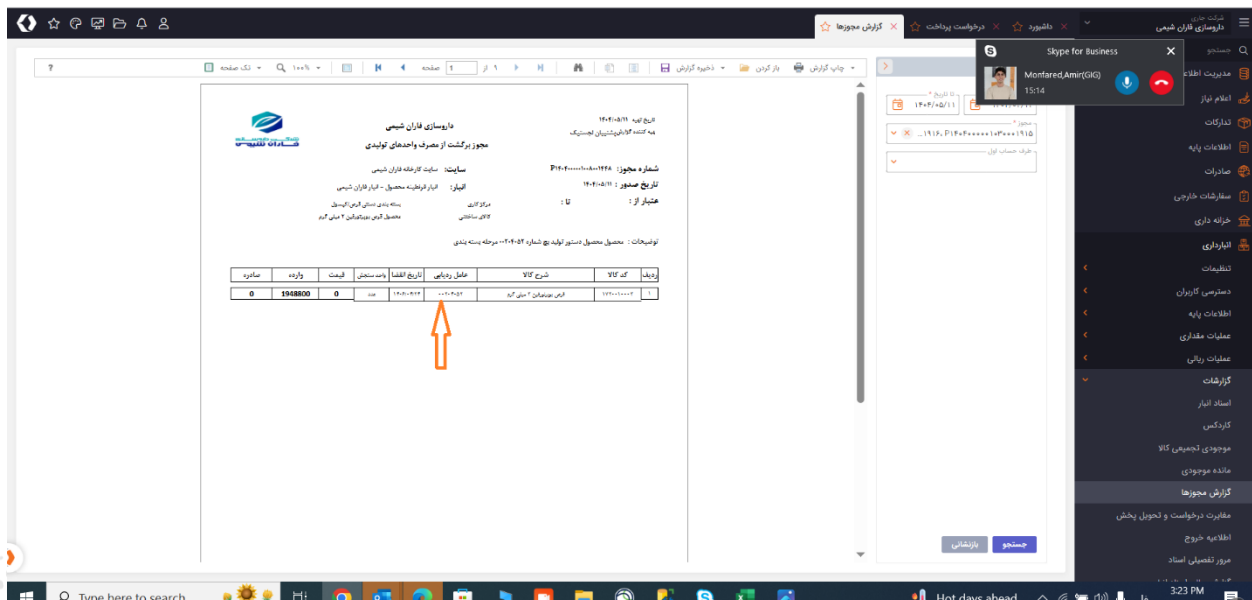


مسیر فرم: صادرات/عملیات مقداری/پرونده صادرات/فاکتور فروش/لیست بسته بندی و پورفرما

ماژول: انبار

عنوان: اضافه شدن ستون تاریخ انقضای بیج در چاپ مجوز

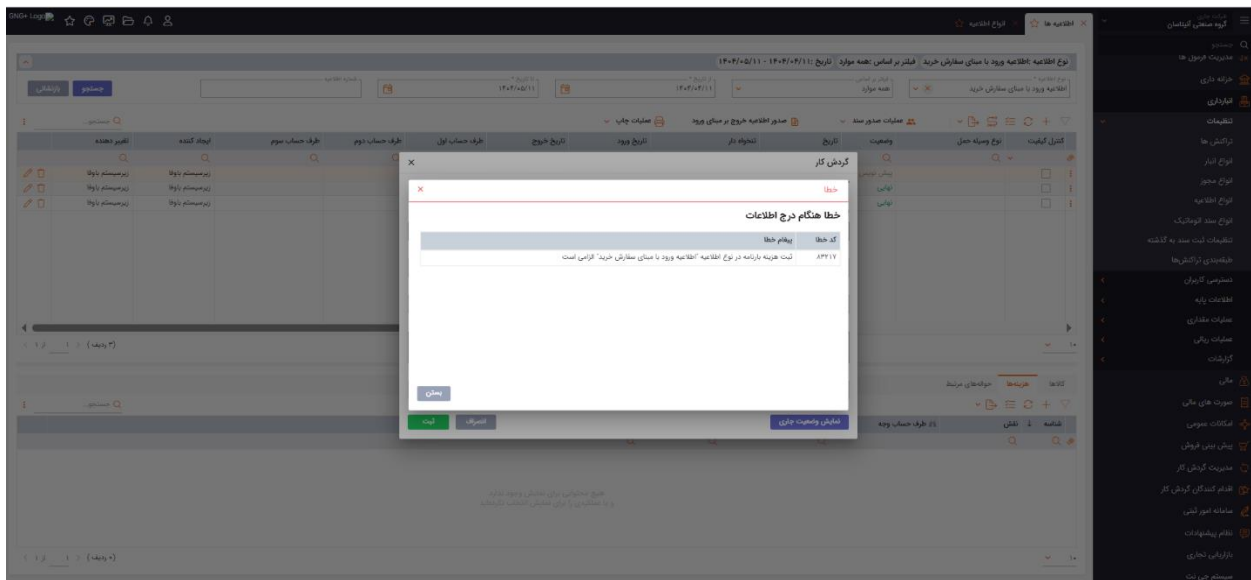
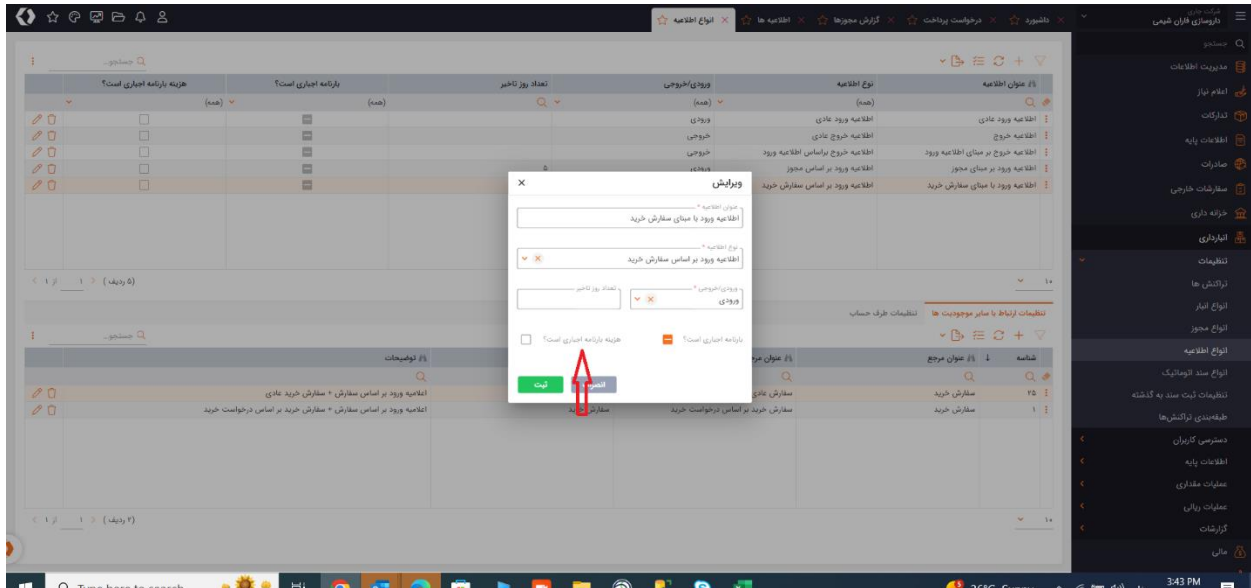
توضیحات: تاریخ انقضای بیج بصورت میلادی با فرمت "yyyy/MM/dd" در گزارش چاپ مجوز اضافه شد.



مسیر فرم: انبار/گزارشات/گزارش مجوزها

عنوان: اجباری شدن هزینه در اطلاعیه

توضیحات: فلگ "هزینه برنامه اجباری است" در انواع اطلاعیه ایجاد و با روشن نمودن آن امکان تایید اطلاعیه بدون ثبت هزینه برای آن وجود ندارد.



مسیر فرم: انبار/عملیات مقداری/اطلاعیه ها

عنوان: اضافه شدن کنترل در ذخیره رکورد فرم پارامترهای سفارشمدهی کالا

توضیحات: در فرم پارامترهای سفارشدهی کالا، در حالتی که پارامتر کنترل کیفیت هنگام ذخیره پر باشد دو کنترل در ولیدیشن ذخیره اضافه شد:

1/ واحد سنجش انتخاب شده توسط کاربر واحد سنجش اصلی کالا باشد

2/ واحد سنجش انتخاب شده اصلی با واحد سنجش اصلی کلای طرح آزمایشی که کاربر انتخاب کرده برابر باشد

مسیر فرم: انبار/اطلاعات پایه/پارامترهای سفارشدهی کالا در انبار

عنوان: برداشته شدن اجباری بودن انتخاب انبار در فرم موجودی تجمیعی کالا

توضیحات: در این گزارش برای انتخاب همه انبارها، فیلد مربوط به انتخاب انبار غیر ضروری شد و در صورت عدم انتخاب انبار توسط کاربر بصورت پیش فرض تمام انبارها را در پارامترهای جستجو در نظر میگیرد.

The screenshot shows a web application interface with a table of parameters and a filter panel on the right. The table has columns for 'کد انبار' (Warehouse Code), 'نوع انبار' (Warehouse Type), 'پارامتر' (Parameter), 'واحد سنجش' (Measurement Unit), 'گروه کالا' (Goods Group), 'موجودی' (Inventory), and 'مقدار کل انبار' (Total Warehouse Quantity). The filter panel on the right has a search bar and several dropdown menus. A red arrow points to the 'گروه کالا' dropdown menu, which is currently empty.

مسیر فرم: انبار/گزارشات/گزارش موجودی تجمیعی کالا

عنوان: اضافه شدن ستون تاریخ نیاز در گزارش مانده مجوز

توضیحات: در گزارش مانده مجوز ستون تاریخ نیاز اضافه شد.

The screenshot shows a web browser window displaying a report titled 'گزارش مانده مجوز' (Permit Status Report). The main area contains a table with columns: نام (Name), نوع مجوز (Permit Type), تاریخ مدار (Issue Date), تاریخ منقضی (Expiration Date), شماره مجوز (Permit No.), and سایر (Other). A red arrow points to the first row. On the right, there is a sidebar with a list of menu items including 'مرور تفصیلی اسناد' (Detailed Document Review), 'گزارش رهایی اسناد انبار' (Warehouse Document Release Report), etc.

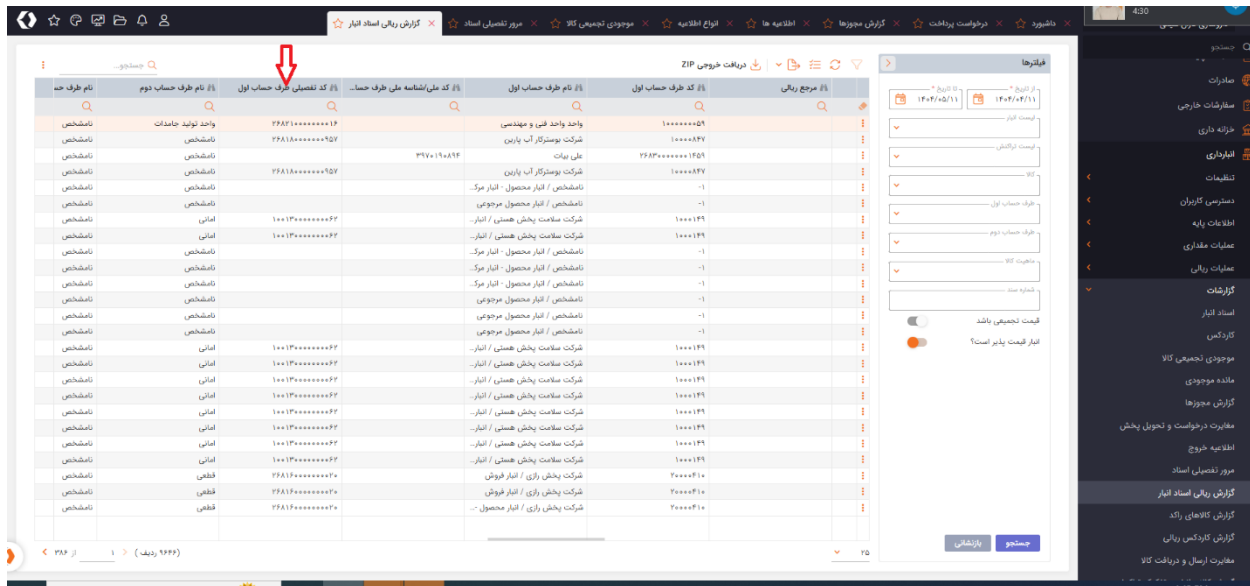
مسیر فرم: انبار/گزارشات/گزارش مانده مجوز

عنوان: غیر اجباری شدن فیلترهای انبار و وضعیت در گزارش مرور تفصیلی اسناد
 توضیحات: فیلترهای انبار و وضعیت در گزارش مرور تفصیلی اسناد غیراجباری شدند.

The screenshot shows a web browser window displaying a report titled 'مرور تفصیلی اسناد' (Detailed Document Review). The main area contains a table with columns: نام انبار (Warehouse Name), کد انبار (Warehouse Code), نام پرسنل انبار (Warehouse Staff Name), نام نامزدکن (Applicant Name), شماره تراکنش (Transaction No.), and % شماره سب (Weight %). A red arrow points to the first row. On the right, there is a sidebar with a list of menu items including 'گزارشها' (Reports), 'درخواست برونزخت' (Export Request), etc.

مسیر فرم: انبار/گزارشات/گزارش مرور تفصیلی اسناد

عنوان: اضافه نمودن فیلد کد تفصیلی طرف حساب اول به گزارش ریالی اسناد انبار
 توضیحات: فیلد کد تفصیلی طرف حساب اول به گزارش ریالی اسناد انبار اضافه شد.



مسیر فرم: انبار/گزارشات/گزارش ریالی اسناد انبار

عنوان: تبدیل کالا در صدور رسید خرید بر اساس آیتم های کنترل کیفی

توضیحات: در صدور سند بر اساس اطلاعیه ورود با شرایط زیر نیاز است تا تبدیل کالا انجام شود یعنی بعد از ثبت سند رسید خرید (داخلی و خارجی) ابتدا یک حواله تبدیل کالای اتوماتیک ثبت می شود و بعد یک رسید تبدیل کالای اتوماتیک با کالای مورد نیاز.

شرایط اجرا:

/تراکنش رسید خرید داخلی و خارجی با مرجع فقط اطلاعیه ورود باشد.

/اطلاعیه ورود به سیستم کنترل کیفیت ارسال شده باشد.

/درخواست آزمایش به نتایج پارامترهای کنترلی ای وصل شده باشد که

کالا یا کالاهایی متناظر با آن در فرم پارامترهای سفارش دهی به ازای طرح آزمایش آن درخواست،

وجود داشته باشد و مقدار نوع درخواست پارامتر سفارشی 5 (تبدیل کالا) باشد.

/مقدار صادره و کالا در حواله تبدیل کالای اتوماتیک عینا همان مقدار و کالای رسید خرید است.

/مقدار وارده و کالا در رسید تبدیل کالای اتوماتیک میبایست متناظر با پارامترها و درصدهای تعیین شده در نتایج

پارامترهای کنترلی طرح مورد آزمایش باشد، مثلا اگر دو پارامتر ثبت شده باشد یکی 40% یکی 60% در مجموع باید 100

باشد و متناظر آن در فرم پارامترهای سفاردهی به کد کالا یا کالاهایی میرسد و به تناسب درصدها در نتایج آزمایش، مقدار و کالاهای رسید تبدیل کالای اتوماتیک مشخص شود.

/شناسه پرنرنت ردیف حواله تبدیل کالای اتوماتیک ردیف رسید خرید باشد و رفرنس انتیتی آن "AutoChangeCode" باشد، رفرنس آبجکت هم شناسه ردیف رسید خرید باشد.

/شناسه والد ردیف رسید تبدیل کالای اتوماتیک NULL باشد و مرجع آن "AutoChangeCode" باشد، شناسه رفرنس هم شناسه هدر حواله تبدیل کالای اتوماتیک باشد.

/تاریخ موثر معادل تاریخ رسید خرید باشد.

/ترتیب سندها حتما رعایت شود اول رسید خرید بعد حواله تغییر کد بعد رسید تغییر کد باشد و این توالی در ModifiedOn هدر و دیتیل سند ثبت شود.

/اگر مجموع درصدها 100 نشد پیغام خطای مناسب نمایش داده می شود.

/اگر کلا هیچ تناظری بین پارامترهای کنترلی نتایج تست با پارامترهای سفاردهی با نوع درخواست 5 (تبدیل کالا) پیدا نشد رسید خرید صادر می شود و خطایی داده نمی شود.

مسیر فرم: انبار/عملیات مقداری/اطلاعیه ها/صدور سند بر اساس ایتهمهای کنترل کیفی

عنوان: ایجاد وابستگی فیلتر کالا به گروه کالا در گزارش گردش کالای ورودی و خروجی/گزارش مانده موجودی/گزارش موجودی تحمیی کالا و گزارش کاردکس

توضیحات: وابستگی فیلتر کالا به گروه کالا در گزارش گردش کالای ورودی و خروجی/گزارش مانده موجودی/گزارش موجودی تحمیی کالا و گزارش کاردکس ایجاد شده است.

مسیر فرم: انبار/گزارشات انبار

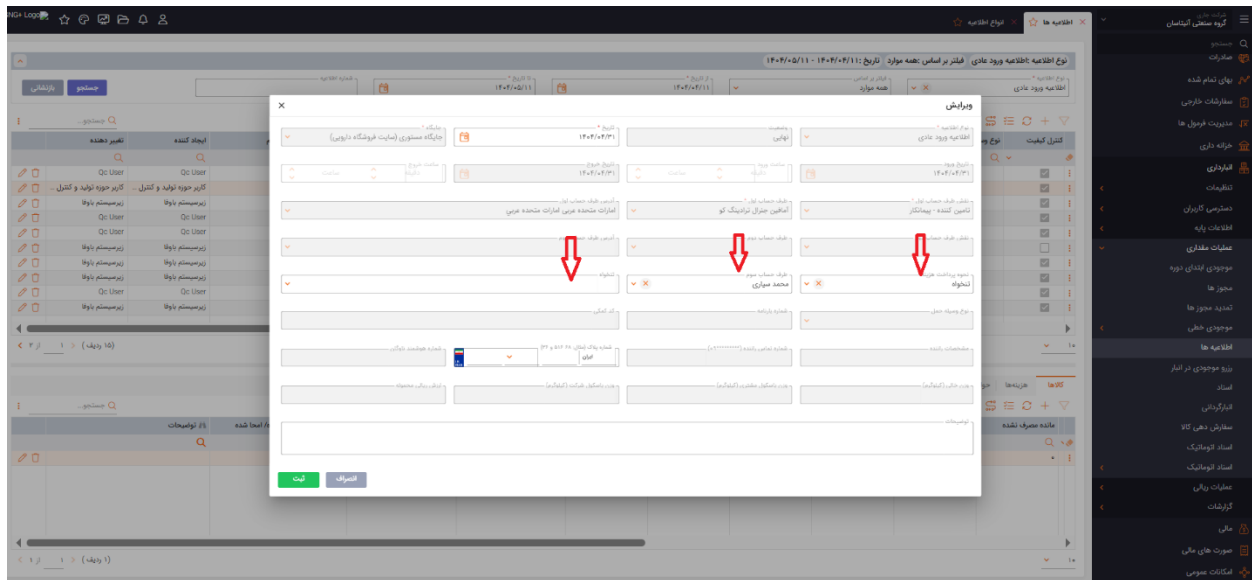
عنوان: اضافه نمودن فیلد شناسه ملی طرف حساب اول به گزارش ریالی اسناد انبار

توضیحات: فیلد شناسه ملی طرف حساب اول به گزارش ریالی اسناد انبار اضافه شد.

مسیر فرم: انبار/گزارشات /گزارش ریالی اسناد انبار

عنوان: امکان ویرایش نحوه پرداخت هزینه در فرم اطلاعیه

توضیحات: در هدر اطلاعیه فیلد نحوه پرداخت، مشابه مبلغ هزینه در تب هزینه های اطلاعیه در وضعیت تصویب قابل ویرایش شد و در صورتیکه خالی باشد هم امکان مقداردی را دارد. اگر ریال سند انبار و یا صورت خلاصه تنخواه در خصوص این اطلاعیه داشتیم امکان ویرایش نداریم. همچنین اگر نوع پرداخت هزینه تنخواهی باشد فیلد های طرف حساب 3 و تنخواه دار نیز فعال می گردد.



مسیر فرم: انبار/عملیات مقداری/اطلاعیه ها

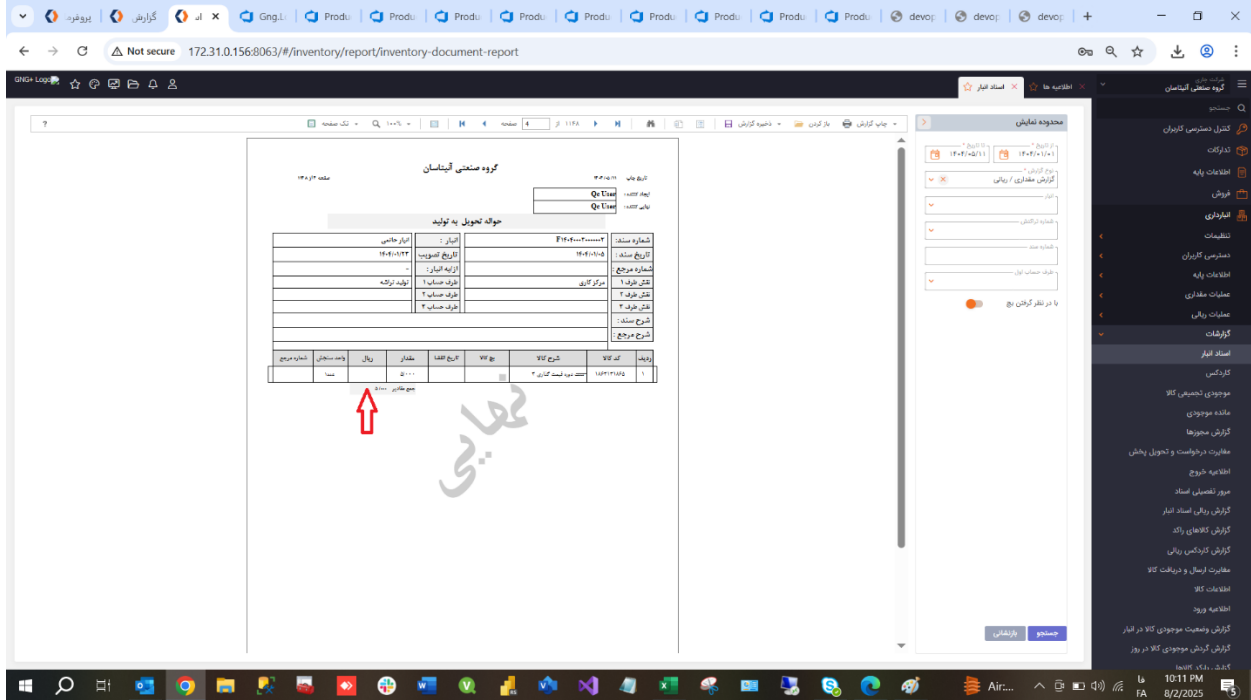
عنوان: اضافه شدن دکمه خروجی CSV در گزارش ریالی اسناد انبار و مرور تفصیلی اسناد

توضیحات: در گزارش ریالی اسناد انبار به دلیل تعداد بالای رکوردها در خروجی گرفتن اکسل تمام صفحات، مرورگر هنگ می نمود و خطای Out of Memory میدهد لذا دکمه ای طراحی شد تا با در نظر گرفتن فیلترهای کاربر مستقیماً خروجی فایل را با فرمت CSV تهیه کند و در اختیار کاربر قرار دهد.

مسیر فرم: انبار/عملیات مقداری/گزارش ریالی اسناد انبار/گزارش مرور تفصیلی اسناد

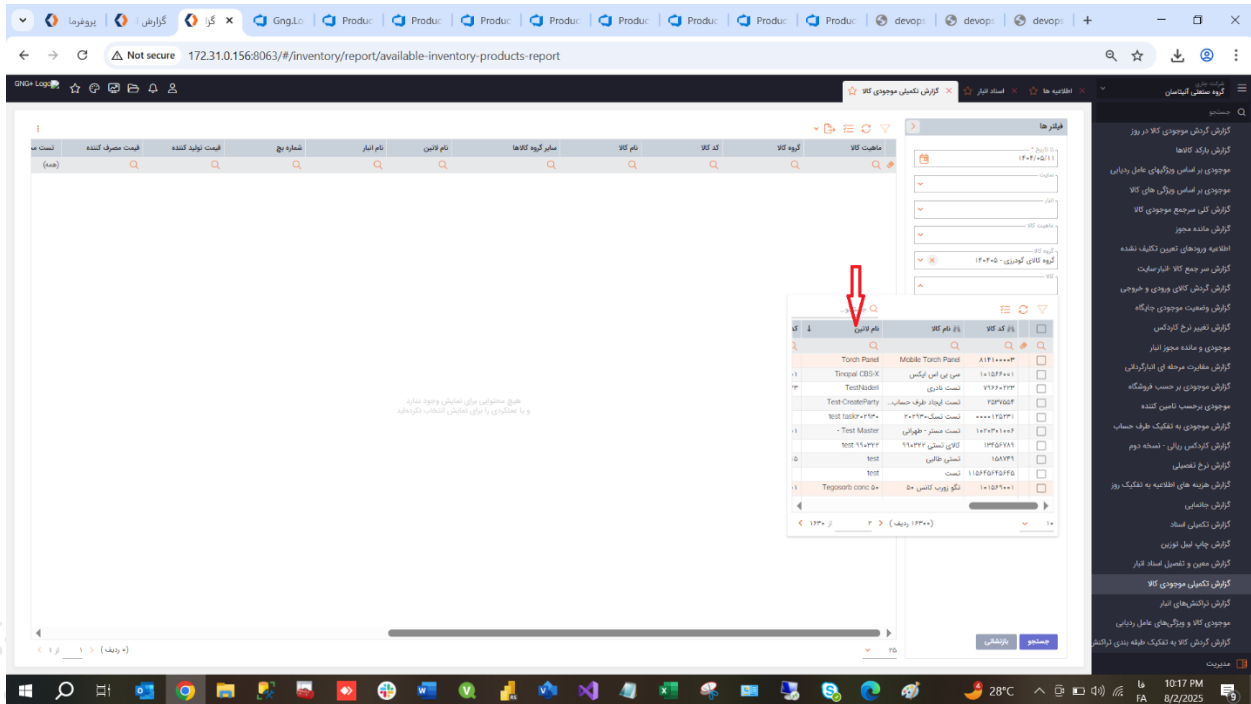
عنوان: اضافه شدن ستون ریال سند به گزارش چاپی سند انبار

توضیحات: یک فیلد در فیلتر گزارش اضافه شد تحت عنوان نوع گزارش و دو نوع مقداری و مقداری/ریالی نمایش داده می شود. در صورت انتخاب مقداری گزارش فعلی نمایش داده شود و در صورتی که مقداری/ریالی انتخاب نمود گزارش فعلی با ستون اضافه ریال سند که مجموع وارده منهای صادره هر ردیف سند را نمایش می دهد مشاهده خواهید نمود.



مسیر فرم: انبار/گزارشات/گزارش چاپی اسناد انبار

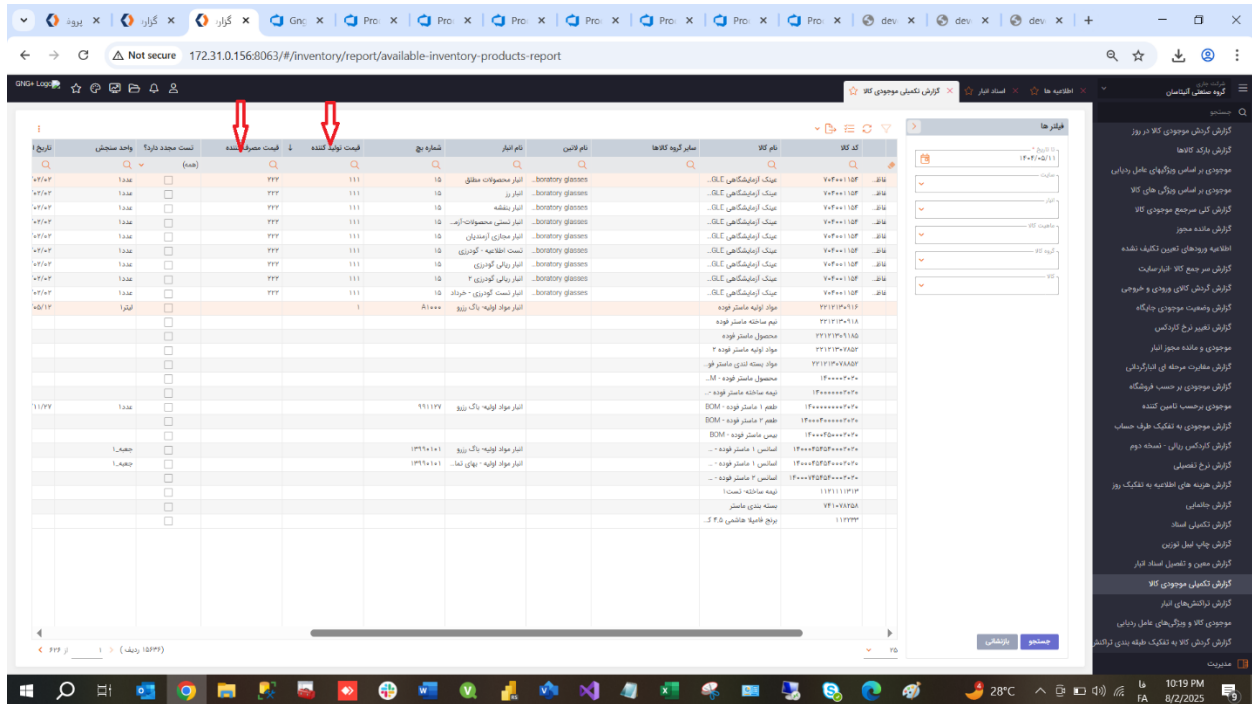
عنوان: اضافه شدن ستون نام لاتین در لوکاپ کالا در گزارش تکمیلی موجودی کالا
 توضیحات: در گزارش تکمیلی موجودی کالا در فیلتر کالا ستون نام لاتین اضافه شد.



مسیر فرم: انبار/گزارشات/گزارش تکمیلی موجودی کالا

عنوان: اضافه شدن ستون به گزارش تکمیلی موجودی کالا

توضیحات: ستونهای قابل مشاهده در تصویر زیر به گزارش تکمیلی موجودی کالا اضافه شد.



مسیر فرم: انبار/گزارشات/گزارش تکمیلی موجودی کالا

عنوان: تغییرات در فرم اطلاعیه خروج و فرمت چاپ اطلاعیه خروج مخدر

توضیحات: تغییرات فرم اطلاعیه خروج:

1/ در فرم اطلاعیه خروج فیلد آدرس بصورت غیر اجباری با قابلیت واکنشی آدرس های طرف حساب اول و دوم افزوده شد و بصورت پیش فرض اولین آدرس از طرف حساب اول انتخاب می شود .

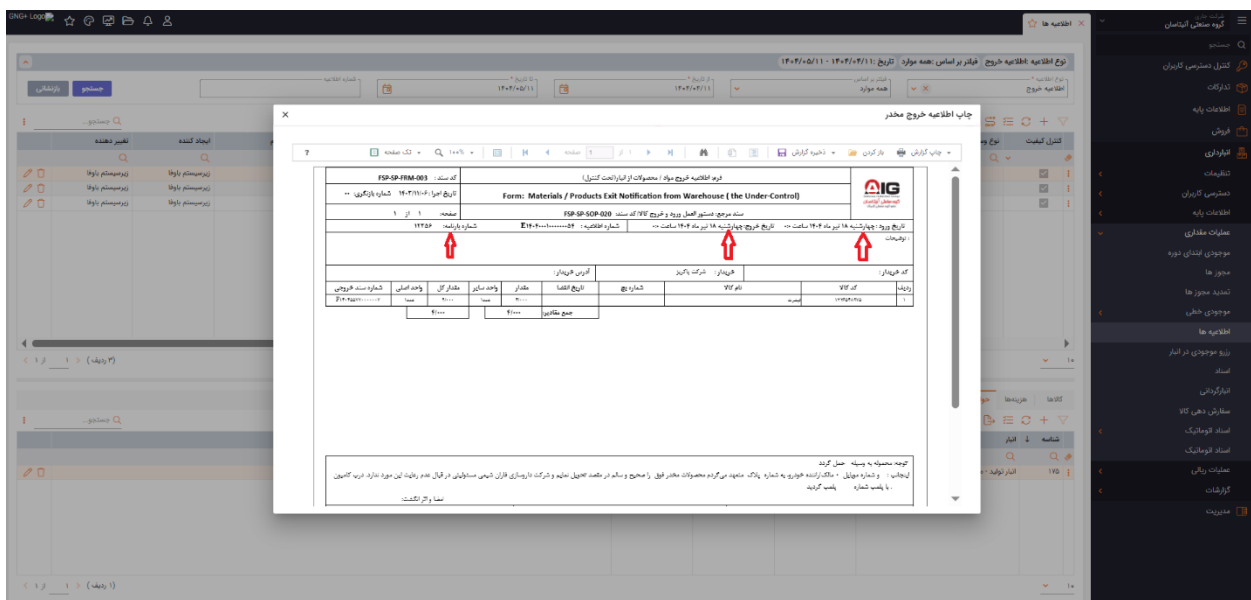
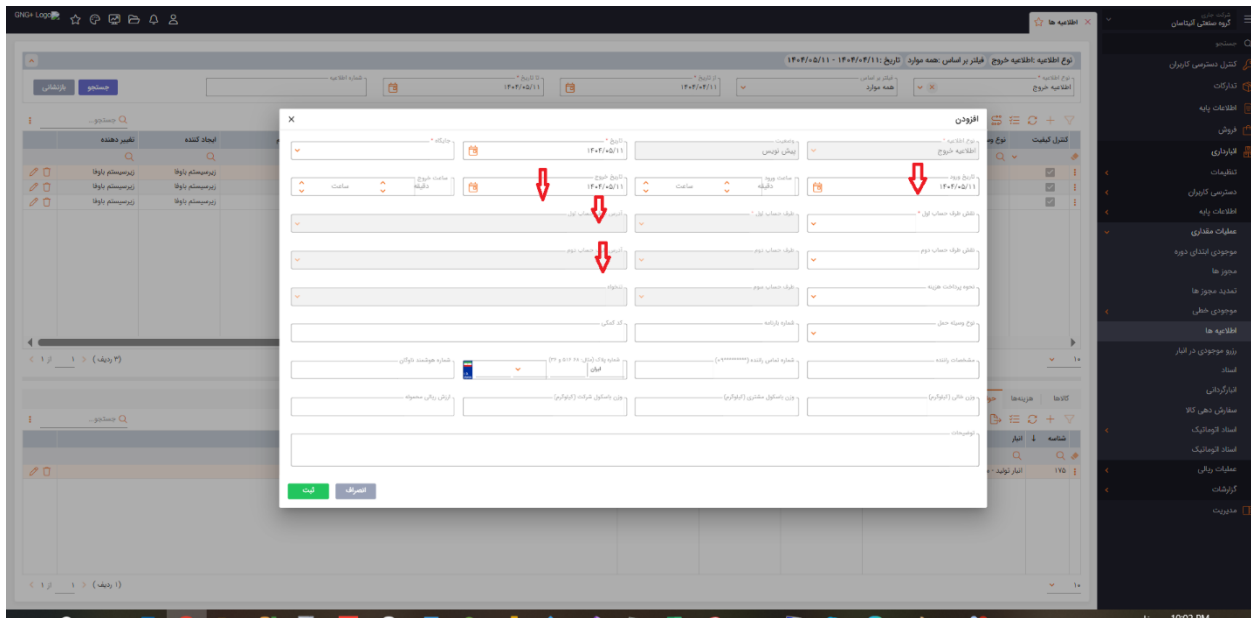
2/ کنار فیلدهای ساعت ورود و ساعت خروج فیلدهای "تاریخ ورود" و "تاریخ خروج" اضافه شد و مقدار پیش فرض این فیلدها از تاریخ اطلاعیه پر می شود و غیر اجباری است.

/تغییرات در چاپ اطلاعیه خروج فرمت مخدر به شرح زیر انجام شد:

1/ آدرس از شناسه آدرس انتخاب شده کاربر در اطلاعیه خروج واکنشی می شود.

2/ در هدر فرمت چاپی بجای فیلد تاریخ، تاریخ و ساعت ورود و تاریخ و ساعت خروج اضافه شد

3/ فیلد شماره بارنامه در بالای فرم سمت چپ اضافه شد.



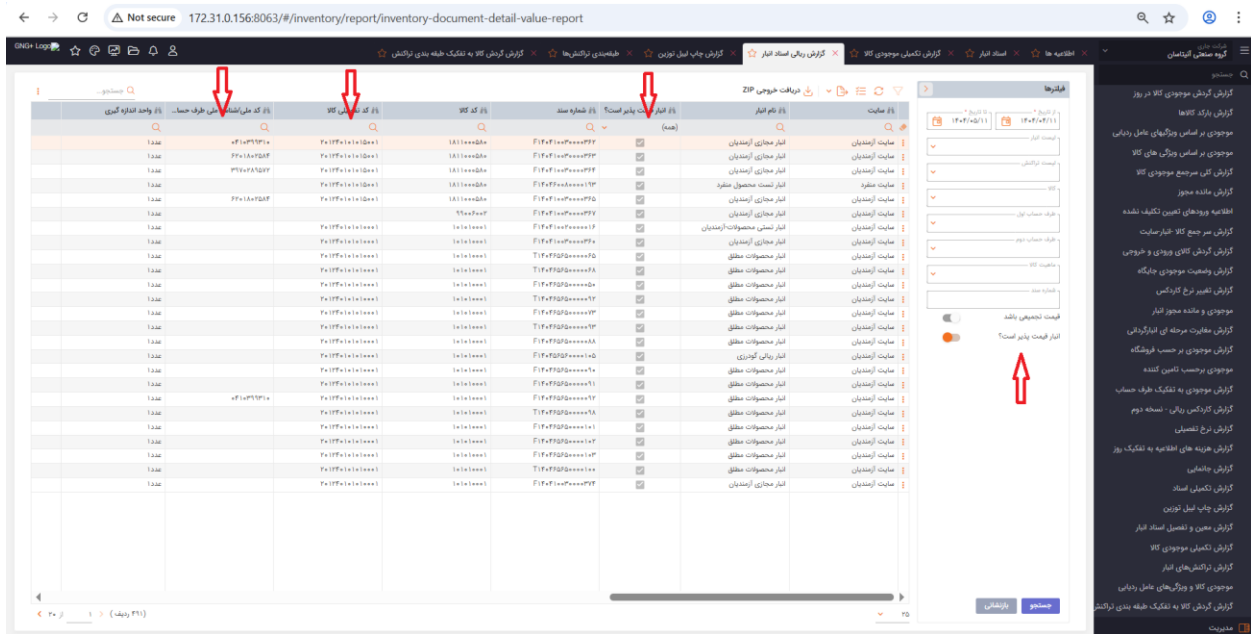
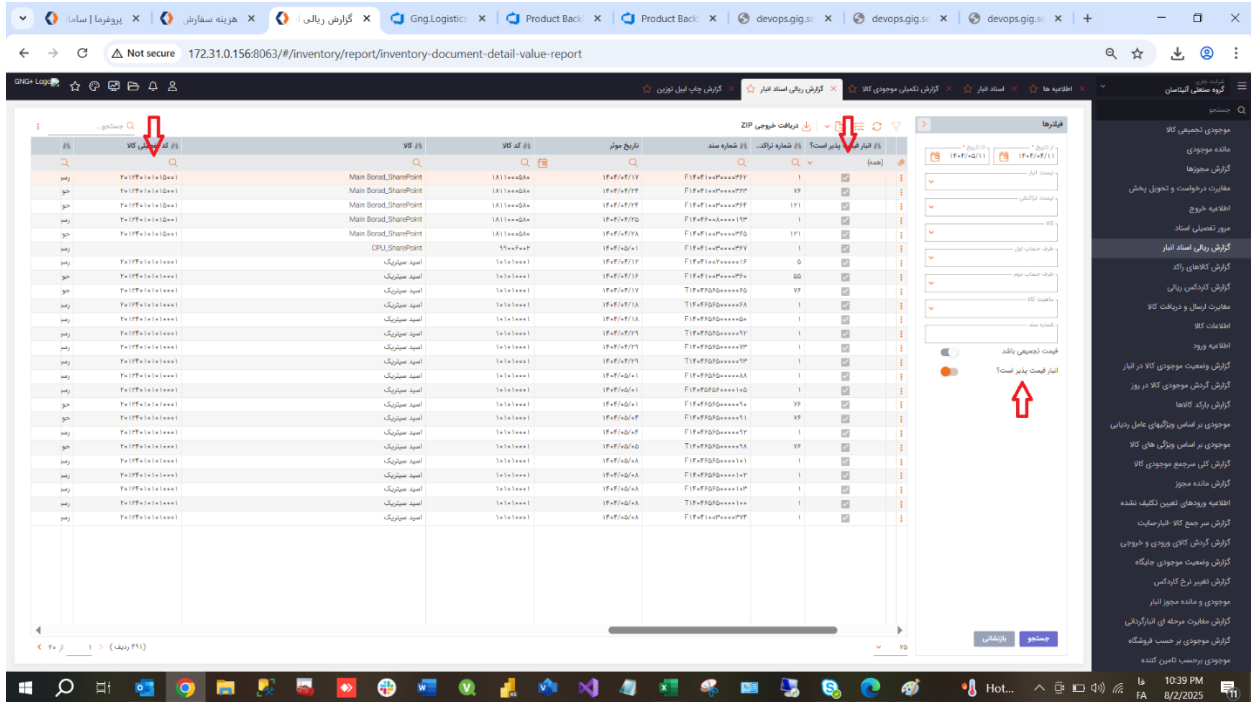
مسیر فرم: انبار/عملیات مقداری/اطلاعیه ها

عنوان: اضافه شدن ستون و فیلتر به گزارش ریالی اسناد انبار

توضیحات: در گزارش ریالی اسناد انبار یک ستون چک باکسی با عنوان "انبار قیمت پذیر است؟"

اضافه شد. یک فیلتر با همین عنوان هم اضافه شد که پیش فرض آن فعال و فقط در خروجی اسنادی است که انبار آنها قیمت پذیر است، در صورت خاموش بودن این فیلتر همه انبارها در خروجی آورده می شود.

ستون کد تفصیلی کالا و کد ملی طرف حساب اول نیز به این گزارش افزوده شد.



مسیر فرم: انبار/گزارشات/گزارش ریالی اسناد انبار

عنوان: تغییرات گزارش چاپ لیبل توزین

توضیحات: در قسمت باکس امضای مسئول توزین نام کاربر نمایش داده نمی شود، مانند بقیه باکس امضاها خالی شد.

دو فیلد به نام های مقدار خالص و مقدار ناخالص اضافه شد
فیلد تاریخ انقضای بچ بصورت میلادی اضافه شد (مسیر فرم: انبار/گزارشات/گزارش چاپ لیبل توزین

عنوان: ایجاد فرم طبقه بندی تراکنش ها

توضیحات: 234582 در منوی تنظیمات سیستم انبار یک فرم دو گریدی با مشخصات زیر ایجاد گردد:

نام فرم: طبقه بندی تراکنش ها

ستون های گرید اول:

شناسه /// (شناسه جدول)

عنوان /// اجباری

نحوه تاثیر /// اجباری و لیستی از پابلیک آیتم که به ازای مقادیر 3 و 4 و 5 کنترل شود تکراری ثبت نمی شود.

ترتیب نمایش اجباری

ترتیب و عنوان مستقل از هم در همه انواع یونیک است.

ستون های گرید دوم:

شناسه /// (شناسه جدول)

شناسه هدر

کد تراکنش /// (لوکاپی از تراکنش های تعریف شده به ازای شرکت جاری بصورت مالتی سلکت نمایش داده می شود، کنترل می شود تراکنش هایی که استفاده شده اند چه برای این رکورد و چه برای رکوردهای دیگر هدر، قابل درج نباشند و همچنین امکان درج فقط به ازای پابلیک ایتم های 1 و 2 وجود داشته باشد.

نام تراکنش ///

مسیر فرم: انبار/تنظیمات/طبقه بندی تراکنش ها

عنوان: ایجاد گزارش گردش کالا به تفکیک طبقه بندی تراکنش

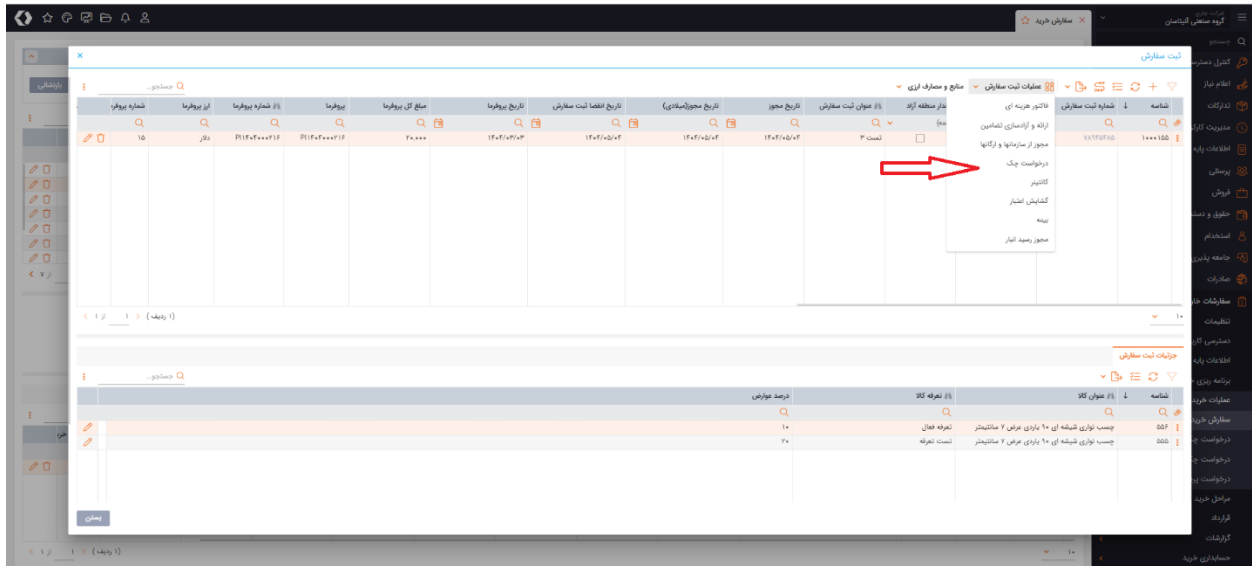
توضیحات: یک گزارش در منوی گزارشات سیستم انبار به نام "گردش کالا به تفکیک طبقه بندی تراکنش" بصورت چاپی ایجاد گردید.

مسیر فرم: انبار/گزارشات انبار/گزارش گردش کالا به تفکیک طبقه بندی ترانکش

ماژول: سفارشات خارجی

عنوان: اضافه شدن درخواست چک به عملیات ثبت سفارش و محاسبه ریال آن در فانکشن محاسبه ریال

توضیحات: مرحله درخواست چک به عملیات مرحله ثبت سفارش اضافه شد و در محاسبات ریال سفارش خرید خارجی نیز لحاظ می گردد.



مسیر فرم: سفارشات خارجی/عملیات خرید/ سفارش خرید/ مرحله ثبت سفارش/عملیات ثبت سفارش

حوزه: منابع انسانی

ماژول: حقوق و دستمزد

عنوان: امکان اضافه شدن توضیحات ارقام سند

توضیحات: امکان اضافه شدن توضیحات درج شده برای آیتم ها در انتساب آیتم های ریالی در زمان ارسال سند برای ارقام سند ایجاد گردید.

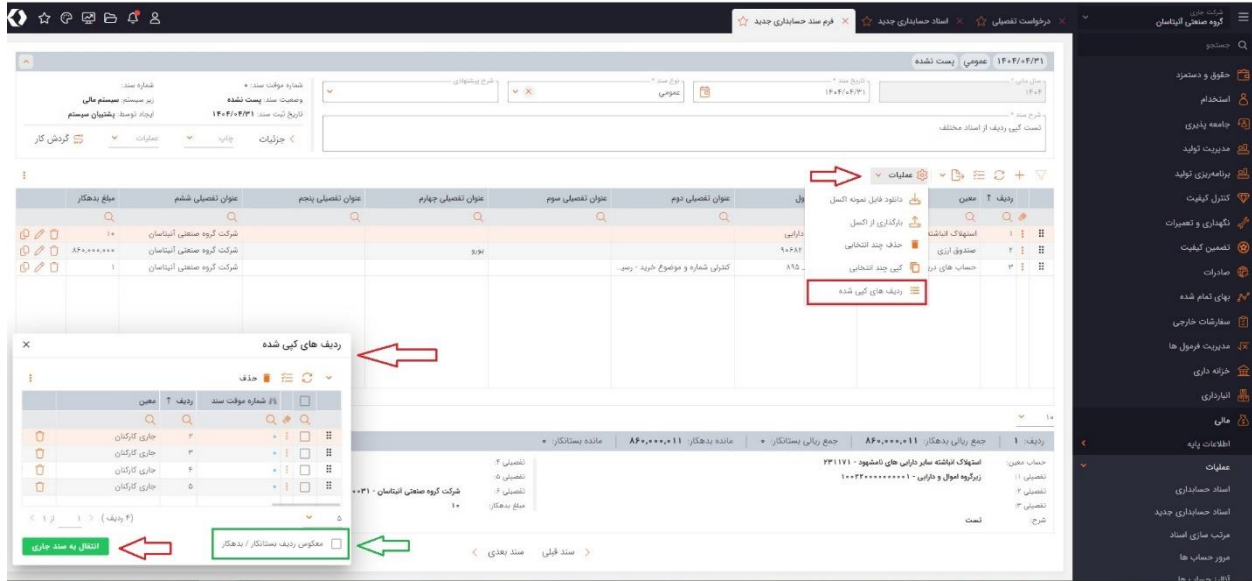
مسیر فرم: حقوق و دستمزد/اسناد مالی/صدور سند

حوزه: مالی

ماژول: حسابداری

عنوان: امکان کپی ردیف سند حسابداری با معکوس کردن مبلغ بدهکار و بستانکار

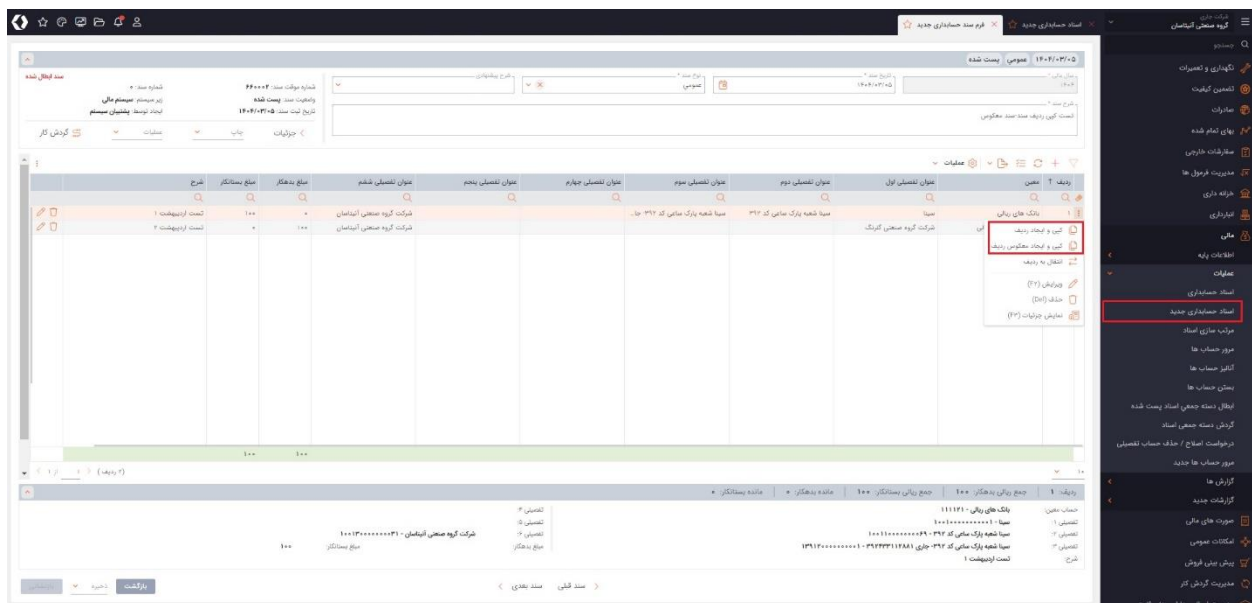
توضیحات: با انتخاب گزینه ی "کپی و ایجاد معکوس" از طریق سه نقطه کنار ردیف سند، سیستم دقیقاً همان ردیف را با معکوس کردن بدهکار و بستانکار ایجاد می نماید.



مسیر فرم: حسابداری / عملیات / اسناد حسابداری

عنوان: امکان کپی ردیف از اسناد مختلف

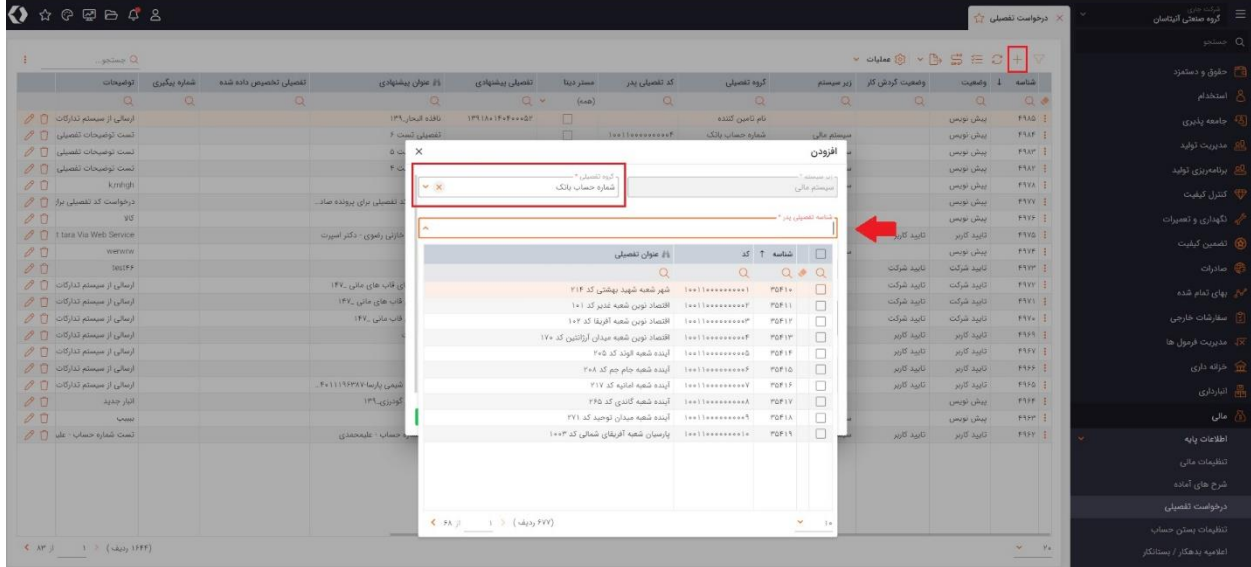
توضیحات: امکانی در سیستم فراهم شده است که کاربر می تواند چند ردیف از اسناد مختلف کپی نماید و سپس آرتیکل های کپی شده را در یک سند جدید یا یک سند پست نشده با همان مبالغ بدهکار بیا بستانکار و یا معکوس بدهکار و بستانکار کپی نماید. لازم به ذکر است کاربر می تواند از طریق Drag & Drop آرتیکل ها را به سند موردنظر انتقال دهد و یا بلعکس از آرتیکل های یک سند به پنجره کپی انتقال دهد.



مسیر فرم: حسابداری / عملیات / اسناد حسابداری

عنوان: اضافه شدن تفصیلی پدر(تفصیلی شعبه) برای شماره حساب بانک

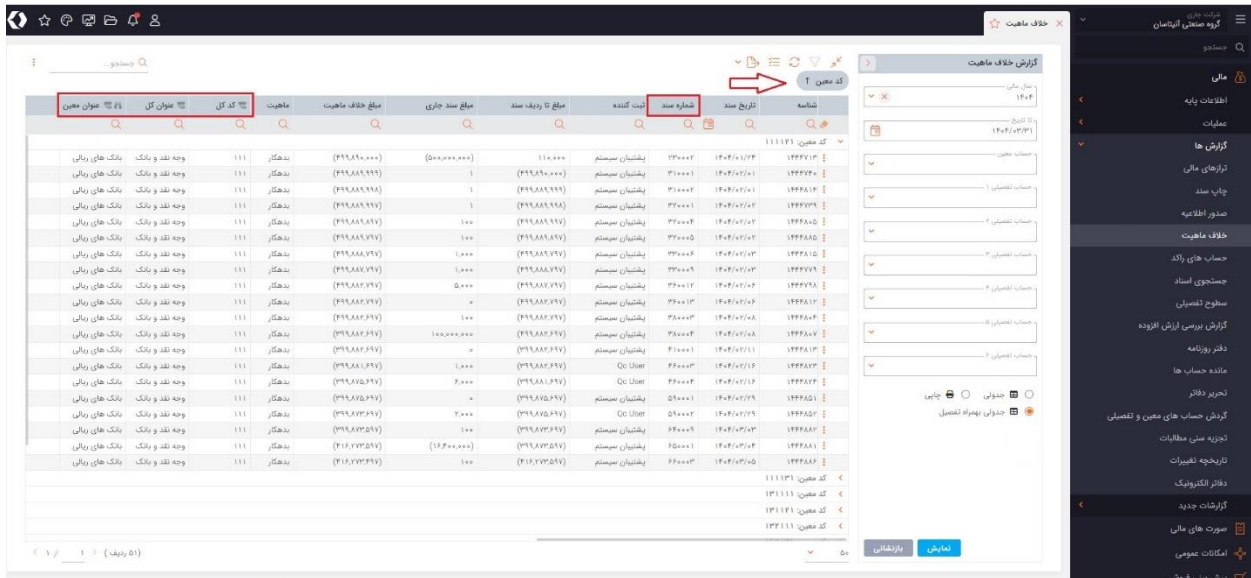
توضیحات: در فرم درخواست تفصیلی، هنگام تعریف نمودن تفصیلی شماره حساب بانکی، فیلدی اضافه گردیده است که شماره تفصیلی شعبه بانک مرتبط به شماره حساب نیز توسط کاربر انتخاب گردد.



مسیر فرم: حسابداری / اطلاعات پایه / درخواست تفصیلی

عنوان: تکمیل و تفکیک نحوه گزارش گیری گزارش خلاف ماهیت

توضیحات: امکان دسته بندی گزارش براساس کد کل و معین اضا شده است . همچنین امکان مشاهده ثبت کننده سند در خروجی گزارش فراهم گردیده است.

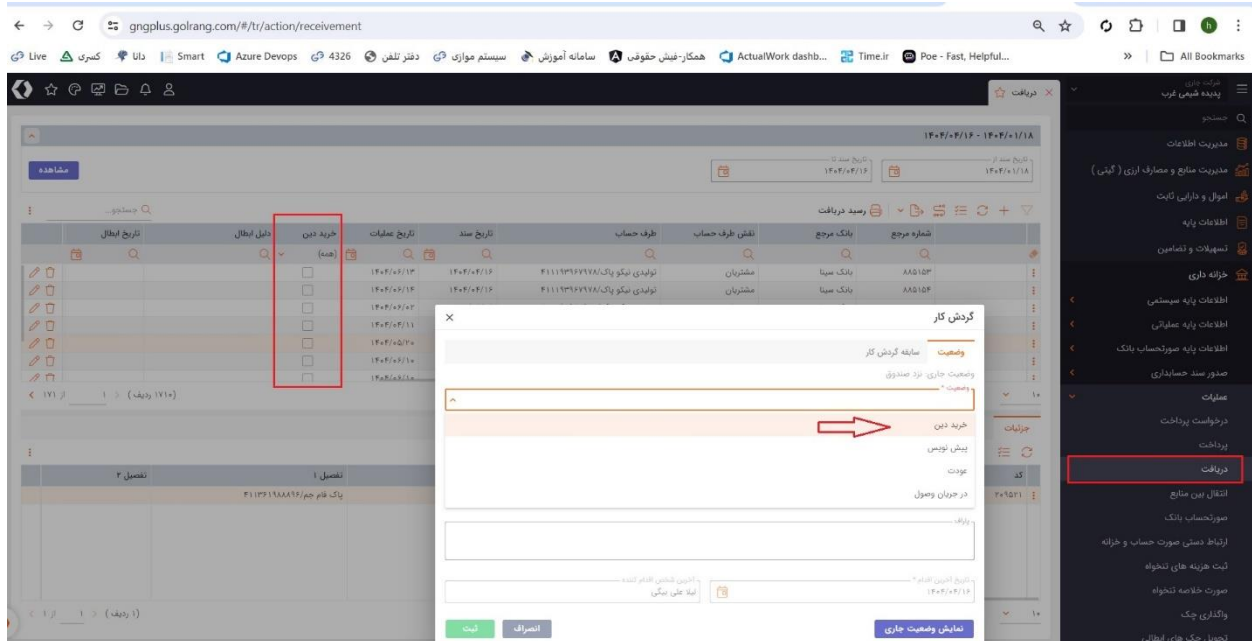


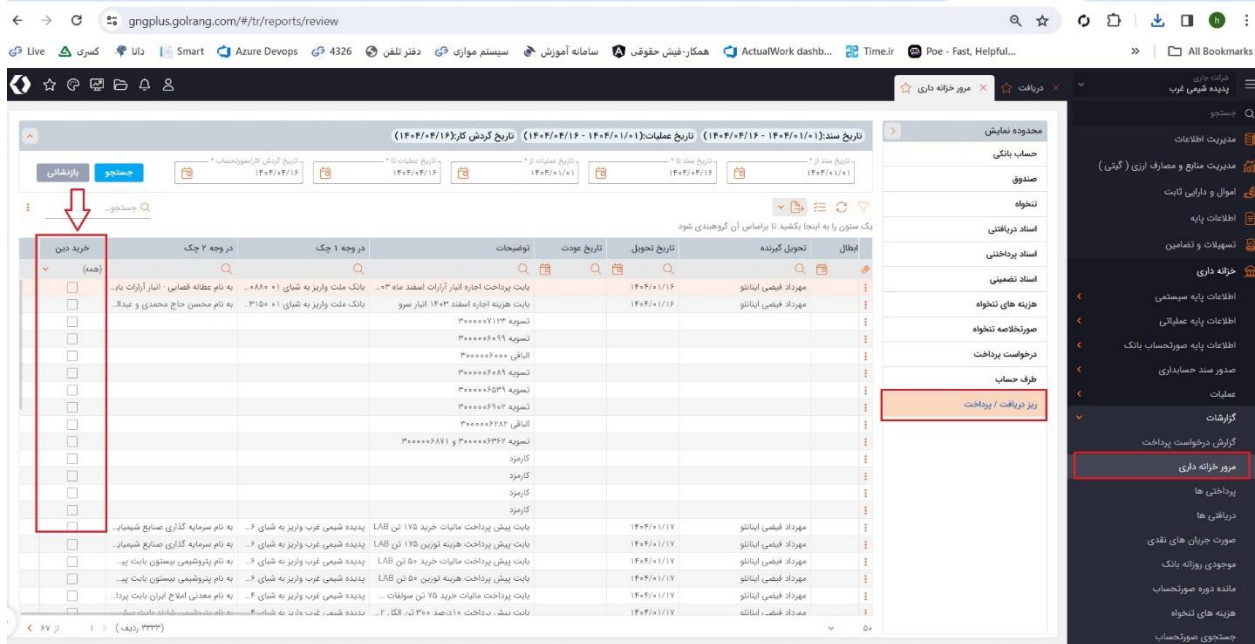
مسیر فرم: حسابداری / گزارشات / خلاف ماهیت

ماژول: خزانه داری

عنوان: امکان ثبت اسناد دریافتی خرید دین و گزارش گیری در خزانه داری
 توضیحات: پیرو پیاده سازی این مورد سه امکان به نرم افزار اضافه شده است:

- گردش کار خرید دین در اسناد دریافتی
- اضافه شدن ستون مربوط به خرید دین در فرم دریافت و امکان خروجی گرفتن به فرمت اکسل
- اضافه شدن ستون خرید دین در مرور خزانه (ریز دریافت و پرداخت) و امکان خروجی گرفتن به فرمت اکسل



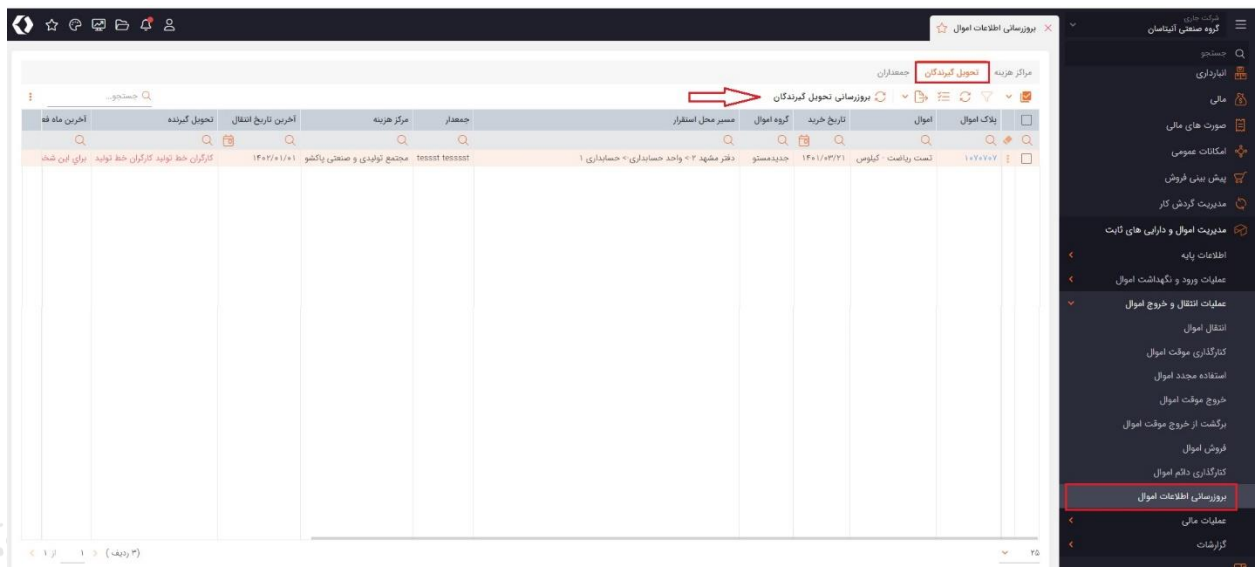


مسیر فرم: خزانه داری / عملیات / دریافت

ماژول: اموال

عنوان: امکان تغییر اطلاعات اموال (اضافه شدن تب تحویل گیرندگان)

توضیحات: در فرم به روزرسانی اطلاعات اموال، تب جدیدی با عنوان «تحویل گیرندگان» اضافه شده است. کاربران مراجعه به این فرم می‌توانند مشاهده کنند کدام یک از دارایی‌های شرکت، تحویل‌گیرنده آن از سازمان خارج شده است. پس از مشاهده و انتخاب دارایی‌های مربوطه، امکان ثبت انتقال متناظر برای آن‌ها فراهم می‌باشد.



مسیر فرم: اموال / عملیات انتقال و خروج اموال / به‌روزرسانی اطلاعات اموال

عنوان: امکان ارسال ایمیل اموالی که به تحویل گیرندگان خارج شده از سازمان تخصیص یافته توضیحات: امکان ارسال ایمیل نیز به سیستم اضافه شده است. شما می‌توانید با مراجعه به فرم تنظیمات دریافت‌کنندگان ایمیل، تعیین کنید که هشدارهای به‌روزرسانی تب «تحویل‌گیرندگان» به چه افرادی و در چه بازه زمانی ارسال گردد.

×
افزودن

کد نوع پیغام *

↑

اعلان هشدار تاریخ سررسید بیمه نامه

اعلان به‌روزرسانی تحویل گیرندگان

نام زیر سیستم

سیستم مدیریت اموال و دارایی های ثابت

تعداد روز *

دریافت کنندگان *

توضیحات

به‌روزرسانی اطلاعات دارایی

انتقال های مربوط به دارایی های شرکت شما می‌بایست به‌روزرسانی گردد

با سلام و احترام

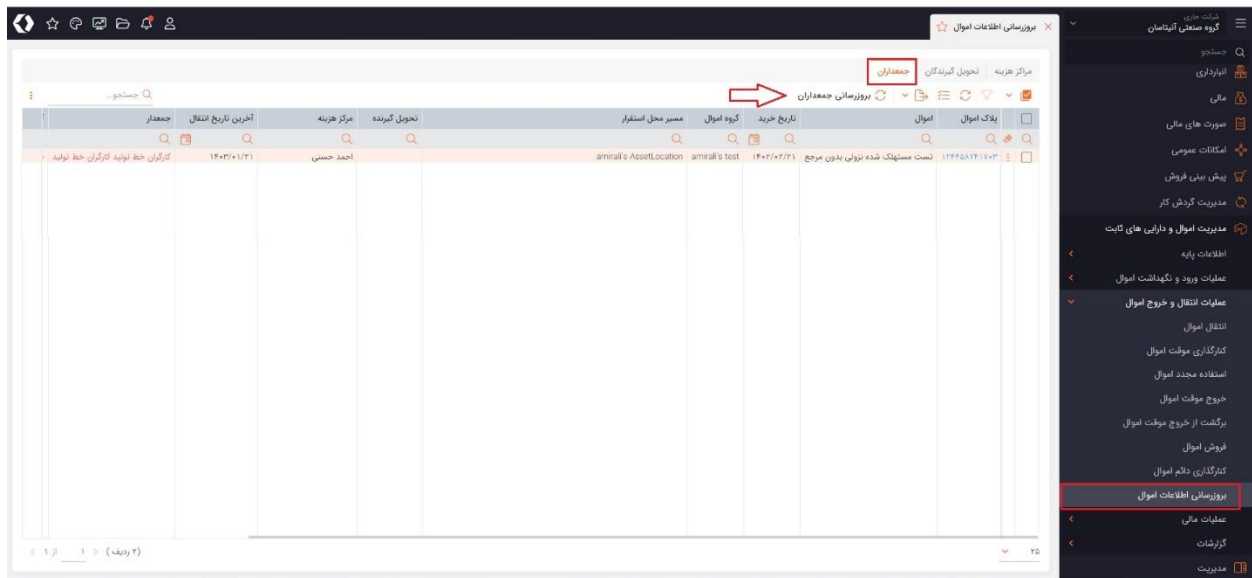
تحویل گیرندگان زیر دیگر در شرکت شما فعال نیستند:

دارایی	آخرین تاریخ انتقال	تحویل گیرنده	آخرین تاریخ فعالیت
تست ریاضت - کیلوس - 1070707	1402-01-01	کارگران خط تولید کارگران خط تولید	1401/06

مسیر فرم: اموال / اطلاعات پایه / ارسال ایمیل

عنوان: امکان تغییر اطلاعات اموال (اضافه شدن تب جمعداران)

توضیحات: در فرم به روزرسانی اطلاعات اموال، تب جدیدی با عنوان «جمعداران» اضافه شده است. کاربران با مراجعه به این فرم می‌توانند مشاهده کنند کدام یک از دارایی‌های شرکت، جمعدار آن از سازمان خارج شده است. پس از مشاهده و انتخاب دارایی‌های مربوطه، امکان ثبت انتقال متناظر برای آن‌ها فراهم می‌باشد.



مسیر فرم: اموال / عملیات انتقال و خروج اموال / بروزرسانی اطلاعات اموال

عنوان: امکان ارسال ایمیل اموالی که به جمعداران خارج شده از سازمان تخصیص یافته

توضیحات: امکان ارسال ایمیل نیز به سیستم اضافه شده است. شما می‌توانید با مراجعه به فرم تنظیمات دریافت‌کنندگان ایمیل، تعیین کنید که هشدارهای به‌روزرسانی تب «جمعداران» به چه افرادی و در چه بازه زمانی ارسال گردد.

مسیر فرم: اموال / اطلاعات پایه / ارسال ایمیل

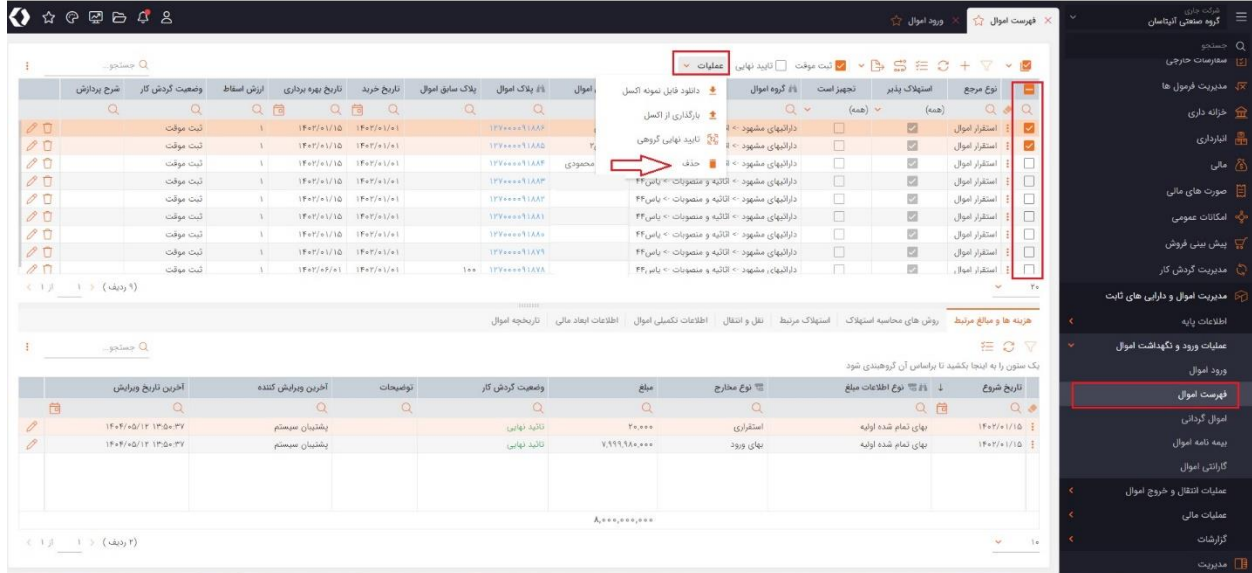
عنوان: بروزرسانی نقش تحویل‌گیرندگان در تمامی انتقالات اموال

توضیحات: در تمامی انتقالات اموال، چنانچه تحویل‌گیرنده شخصی خارج از سازمان باشد، می‌توان با تعریف طرف حساب و اختصاص نقش‌های «همکاران»، «مشتریان»، «شرکت‌ها» و «تامین‌کنندگان - پیمانکاران»، اموال را به ایشان تخصیص داد.

مسیر فرم: اموال / عملیات انتقال و خروج اموال

عنوان: امکان حذف دسته جمعی در فهرست اموال

توضیحات: در فرم فهرست اموال امکانی فراهم شده است که چند دارایی را انتخاب و چنانچه در وضعیت ثبت موقت باشند می توان آن ها را یکجا حذف نمود.



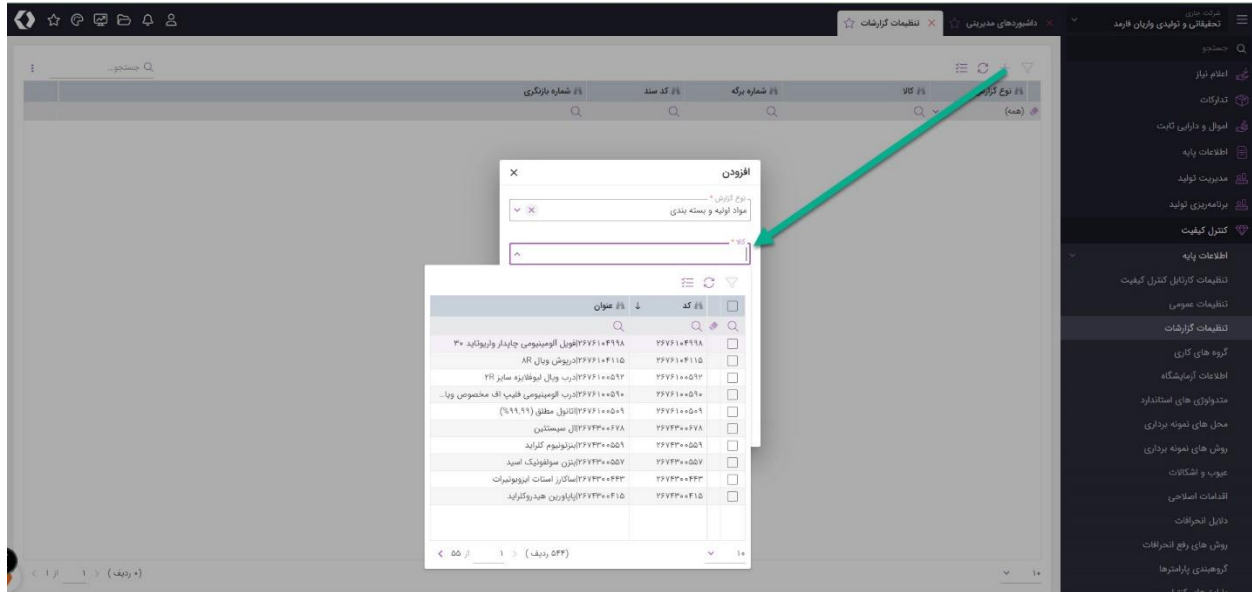
مسیر فرم: اموال / عملیات ورود و نگهداشت / فهرست اموال اموال

حوزه تولید

کنترل کیفیت

عنوان: تنظیم اطلاعات هدر گزارش برگه آنالیز به ازای هر کالا

توضیحات: برای اینکه در گزارش برگه آنالیز سه فیلد شماره برگه و کد سند و شماره بازنگری بسته به نوع کالای محصول و مواد مصرفی برای هر شرکت و هر کالا مطابق اسناد آن شرکت تعریف شود در فرم تنظیمات گزارشات امکان تعریف این فیلد ها به ازای هر کد کالا فراهم شده است.



مسیر فرم: کنترل کیفیت/ اطلاعات پایه/ تنظیمات گزارشات

مدیریت تولید

عنوان: یکپارچه سازی گزارش برگه انالیز

توضیحات: طراحی و چینش فیلدها در گزارش و انتخاب داده از فرم ها بر اساس استاندارد هلدینگ دارویی در گزارش بچ شیت برای دو حالت مواد مصرفی و بسته بندی ایجاد شده است.

مسیر فرم: مدیریت تولید/ گزارشات اختصاصی / گزارش بچ شیت

برنامه ریزی تولید

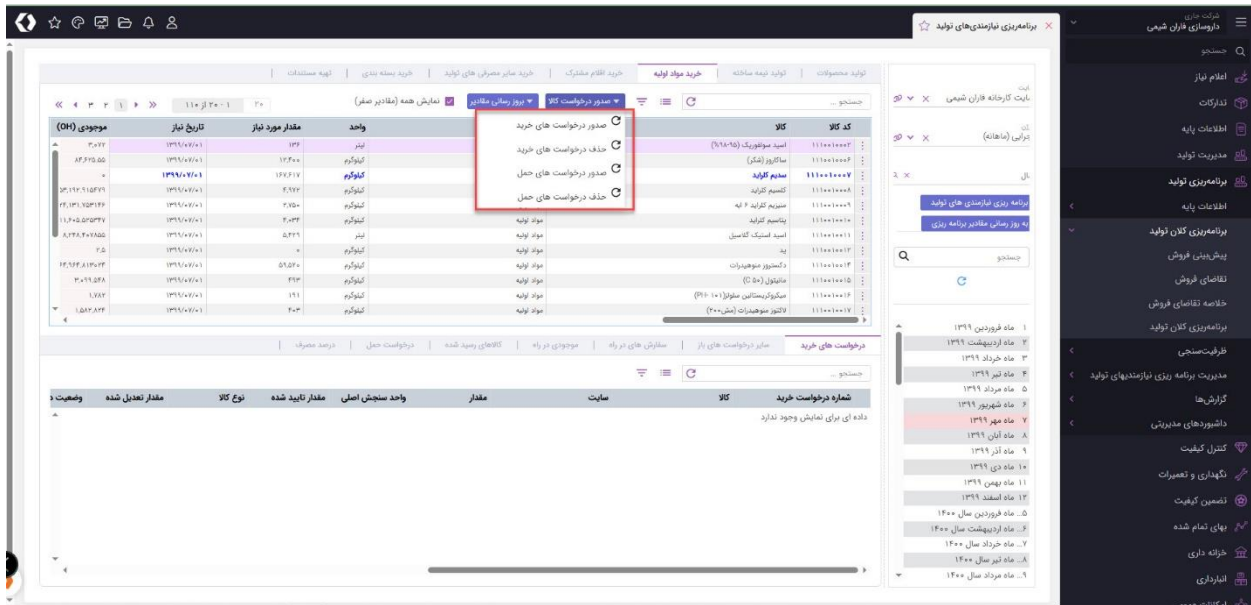
عنوان: صدور دستور های تولید نیم ساخته ها بر اساس lead time در دوره های قبل از محصول اصلی در فرم برنامه ریزی کلان تولید

توضیحات: اگر محصولی دارای نیمساخته هایی باشد و شروع تولید نیم ساخته ها مییاست قبل از تولید محصول اصلی شروع شود با توجه به lead time مورد نیاز نیمساخته ها دستور های تولید نیمساخته ها را در دوره های قبل از دستور کار محصول اصلی ایجاد خواهد کرد.

مسیر فرم: برنامه ریزی تولید/ برنامه ریزی کلان تولید / برنامه ریزی کلان تولید

عنوان: امکان صدور و حذف دسته ای درخواست خرید

توضیحات: امکان صدور و حذف دسته ای همه ی درخواست خرید های مربوط به یک بازه در MRP ایجاد شده است.

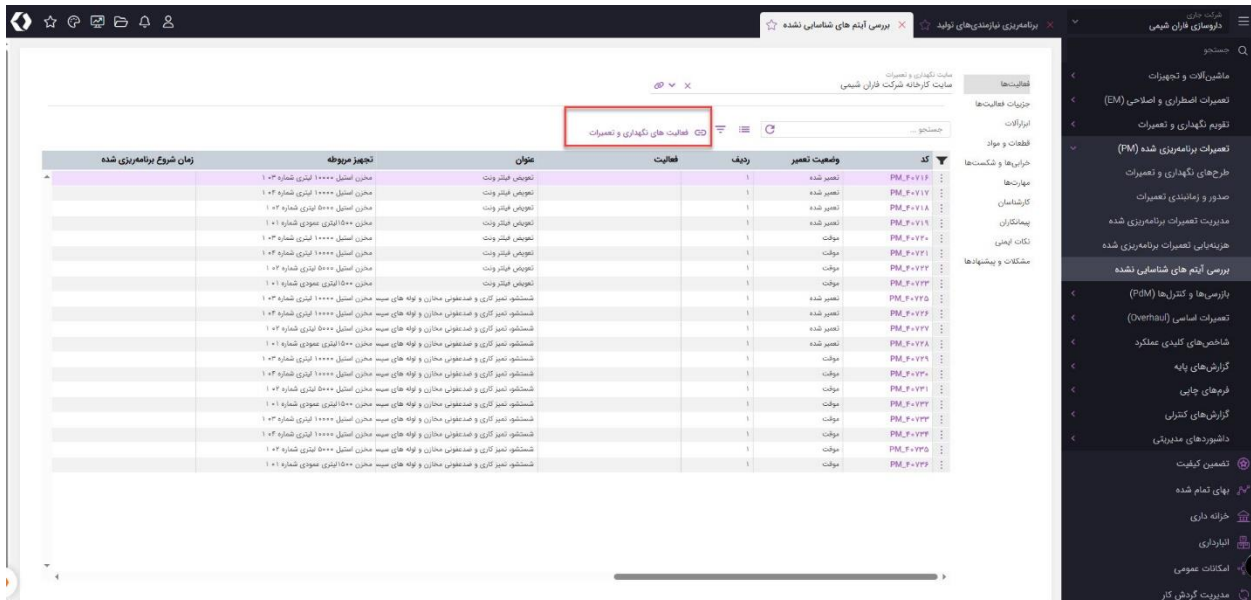


مسیر فرم: برنامه ریزی تولید / برنامه ریزی کلان تولید / برنامه ریزی کلان تولید

نگهداری و تعمیرات

عنوان: دسترسی سریع جهت ثبت آیتم های شناسایی نشده

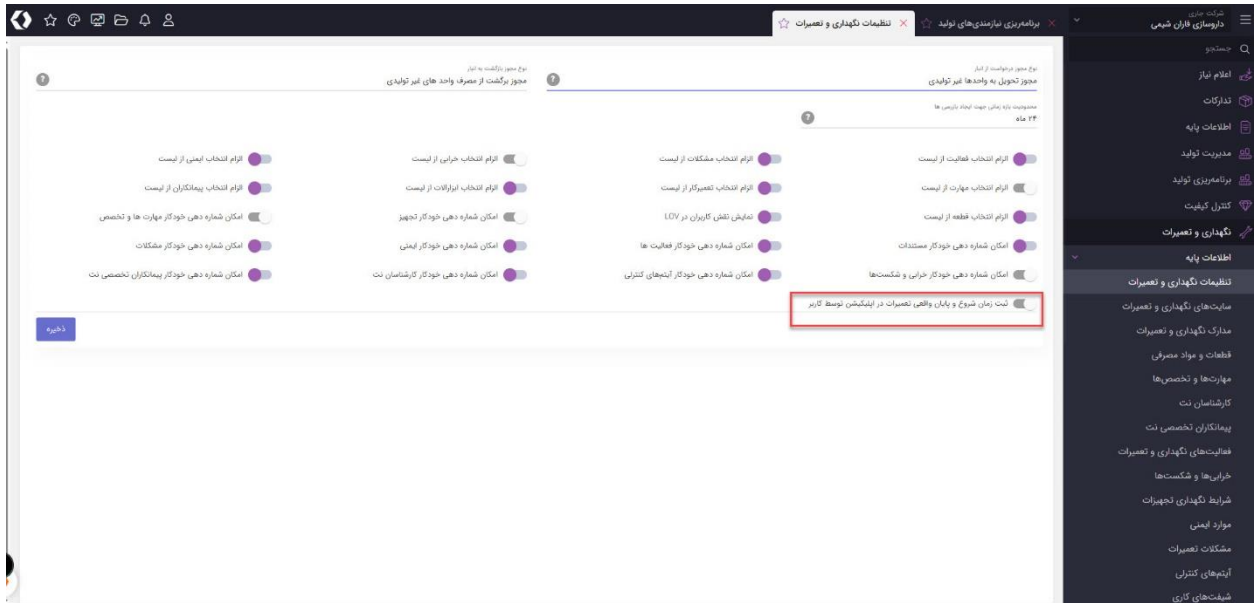
توضیحات: در تمامی تب های مربوط به فرم های آیتم های شناسایی نشده لینک انتقال به فرم های اطلاعات پایه افزوده شده است.



مسیر فرم: نگهداری و تعمیرات / تعمیرات اضطراری و اصلاحی / بررسی آیتم های شناسایی نشده

عنوان: اجباری شدن ورد تاریخ واقعی انجام تعمیرات در ثبت در اپلیکیشن موبایل نت

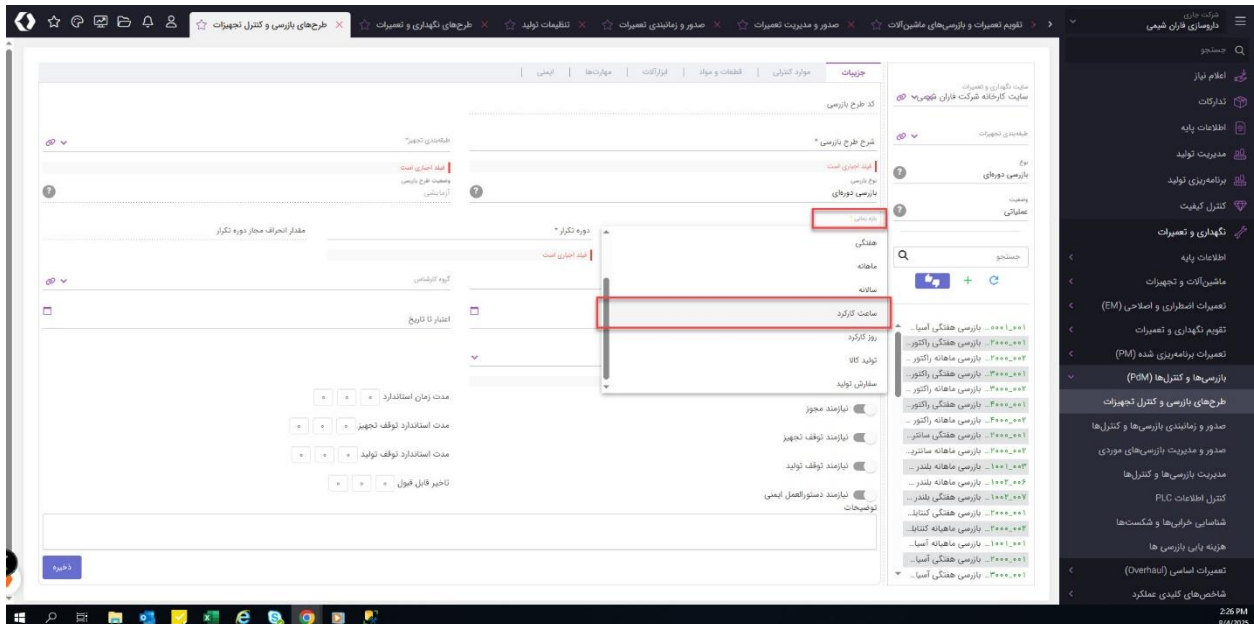
توضیحات: برای اجباری شدن ورود تاریخ واقعی توسط کاربر انجام تعمیرات در زمان درج آن در اپلیکیشن موبایل بایستی در فرم تنظیمات نگهداری و تعمیرات فلک روشن باشد.



مسیر فرم: نگهداری تعمیرات/ اطلاعات پایه/ تنظیمات

عنوان: امکان صدور و زمانبندی طرح های نت در حالت ساعت کارکرد(تعمیرات و بازرسی)

توضیحات: زمانیکه در طرح های نت مثلا طرح Pm نوع تکرار، ساعت کارکرد انتخاب شود و ساعت کارکرد آن تجهیز نیز به روز در سیستم ثبت گردد وقتی ساعت کارکردش از ان مقدار گذشت برایش طرح را اجرا خواهد کرد.



مسیر فرم: نگهداری تعمیرات/بازرسی ها و کنترل ها (Pdm)/ طرح های بازرسی و کنترل تجهیزات

حوزه فروش

عنوان: ارسال توضیحات طبق کانفیگ مرتبط در فرم علل وصول مطالبات
توضیحات:

- 1- ارسال متن ثابت توضیحات در علت وصول
- 2- ارسال متن توضیحات درج شده توسط کاربر
- 3- تجمیع متن ثابت به همراه توضیحات درج شده توسط کاربر

تنظیم شمارنده

جستجو ...

عنوان	موجودیت	نام فیلد	پرکننده	طول	شماره تولید شده	وضعیت
پیش فاکتور فروش	SerialNo	SerialNo	۱۲	مشاهده	<input checked="" type="checkbox"/>
مجوز فروش	SerialNo	SerialNo	۱۲	مشاهده	<input checked="" type="checkbox"/>
فاکتور فروش	SerialNo	SerialNo	۱۲	مشاهده	<input checked="" type="checkbox"/>
مجوز مرجوعی	SerialNo	SerialNo	۱۲	مشاهده	<input checked="" type="checkbox"/>
فاکتور مرجوعی فروش	SerialNo	SerialNo	۱۲	مشاهده	<input checked="" type="checkbox"/>
فاکتور فروش	OfficialSerialNo	OfficialSerialNo	۱۲	مشاهده	<input checked="" type="checkbox"/>
تست نوبخت	Id	Id	۱۱	مشاهده	<input checked="" type="checkbox"/>
نوبخت - پیش فاکتور	SerialNo	SerialNo	۱۰	مشاهده	<input checked="" type="checkbox"/>
مجوز چند مرحله ای	SerialNo	SerialNo	۱۰	مشاهده	<input checked="" type="checkbox"/>

جزئیات شمارنده

جستجو ...

عنوان	نوع	طول	پرکننده	اولویت	مقدار	فیلد ورودی	عامل تکرار	عدد شروع	عدد افزایش	فرمول	سطح فرمول	تابع	شرط where	وضعیت
مقدار ورودی	مقدار	۱	۱	۱		SalesDocCategoryId	<input type="checkbox"/>							<input checked="" type="checkbox"/>
مقدار ثابت	مقدار	۲	۲	۲	*		<input type="checkbox"/>							<input checked="" type="checkbox"/>
مقدار ورودی	مقدار	۳	۳	۳		SalesTypeId	<input type="checkbox"/>							<input checked="" type="checkbox"/>
دنباله عددی	دنباله عددی	۸	۴	۴		<input type="checkbox"/>	۱	*					<input checked="" type="checkbox"/>

مسیر فرم: فروش/ عملیات وصول / دریافتی از مشتریان

عنوان: قابلیت ثبت لیست قیمت براساس رنج روی کالا و خدمات

توضیحات: در گذشته تنظیم قیمت فروش در یک بازه ی مبلغی فقط برای خدمات امکانپذیر بود ولی در حال حاضر این مهم برای کالا ها نیز برقرار شده است.

ایجاد

کلاس لیست قیمت محصولات

کلاس لیست قیمت

کلاس فروش داخلی

تاریخ شروع

تاریخ پایان

نوع لیست قیمت

نوع سطح قیمت گذاری

در سطح محصولات

فروش به همراه محدوده تغییر

ذخیره

بستن

جزئیات لیست قیمت

افزودن گروهی

حذف گروهی

نام محصول	نسخه محصول	واحد سنجش اصلی محصول در فروش	قیمت فروش	حداقل فی مجاز	حداکثر فی مجاز
انجیر تازه	۱	گرم	۳,۲۰۰,۰۰۰	۲,۸۰۰,۰۰۰	۴,۱۰۰,۰۰۰
خرما نو (تازه)	۱	گرم	۴,۱۰۰,۰۰۰	۳,۵۰۰,۰۰۰	۴,۸۰۰,۰۰۰

مسیر فرم: فروش/مدیریت و سیاست گذاری فروش / سیاست قیمت گذاری محصولات / لیست قیمت محصولات

عنوان: قابلیت تنظیم انواع الگوی شماره گذاری روی اسناد فروش و مرجوعی

توضیحات: امکان تنظیم الگوی شمارنده برای انواع اسناد فروش و مرجوعی که در گذشته از طریق ادمین سیستم صورت می گرفت در حال حاضر به عنوان یکی از فرم ها قابل بهره برداری می باشد.

پارامترهای مولفه های حسابداری

عنوان

دریافتی از نوع نقدی

توضیحات خزانه داری

توضیحات دریافتی به سامانه خزانه داری

تصویب متن ثابت به همراه توضیحات درج شده توسط کاربر

قابلیت ارسال متن توضیحات به سامانه خزانه داری

نوع عملیات خزانه دریافت نقد

نوع تراکنش خزانه واریز نقدی

نوع وجه در خزانه وجه نقد

روش پرداخت وجه نقد - CashPay

عنوان خزانه واریز نقدی

مرفصل حسابداری ۱۳۲۱۱۱-بدهکاران تجاری

دریافتی از مشتریان

اطلاعات پرداخت

واحد کسب و کار: کالا گستر گلرنگ

تاریخ دریافت: ۱۴۰۴/۰۵/۱۳

نوع از سند: ریال

نوع سند وصول: نقد - کالا گستر

نوع سند: شهرام مشتری

مشتري بستانکار از وصول: شهرام مشتری

سج خزانه: صندوق تهران غرب

نوع سند وصول: عت وصول مطالبات

دریافت وجه نقد

وصول گر (دریافت کننده): جمشید سعیدی میرک محله

وجه نقد - CashPay

وجه نقد - CashPay

کارخون - POSPay

حواله بانکی - Bank Transfer

چک - ChequePay

شماره سند: ۴۵۸۴۷۹۸۷۸۴

شماره حساب: ۸۰۰۰۰۰۰۰

تاریخ دریافت: ۱۴۰۴-۰۵-۱۳

پاک کردن فرم

افزودن

جستجو ...

شماره سند | مبلغ دریافتی | وضعیت | تاریخ دریافت | تاریخ موثر | نوع ارز سند | روش پرداخت | نوع سند و ... | مشتری بستانکار از وصول | واحد کسب و کار | وضعیت نهایی

داده ای برای نمایش وجود ندارد

مسیر فرم: فروش/مدیریت سیستم / تنظیمات سیستم / تنظیم شماره

عنوان: قابلیت بارگذاری و اختصاص قالب چاپ به انواع اسناد فروش

توضیحات: امکان بارگذاری و اختصاص قالب چاپ بدون در نظر گرفتن وضعیت سند فراهم شده است.

اسناد فروش

همه | پیش نویس | تأیید کاربر | نهایی | باطل

شماره	کد	عنوان	نوع فروش	نوع سند فروش	وضعیت گردش کار
۱۵۸۸	۰۰۲۳۳۸	پیش فاکتور بدون قرارداد کالا گستر- انبار	فروش داخلی C	پیش فاکتور فروش	نهایی
۱۵۸۹	۰۰۲۳۳۹	مجوز فروش بدون قرارداد کالا گستر-انبار	فروش داخلی C	مجوز فروش	نهایی
۱۵۹۰	۰۰۲۳۴۰	فاکتور بدون قرارداد کالا گستر-انبار	فروش داخلی C	فاکتور فروش	نهایی
۱۵۹۳	۰۰۲۳۴۶	مجوز مرجوعی بامینا بدون قرارداد کالا گستر-انبار	فروش داخلی C	مجوز برگشت از فروش با مینا	نهایی
۱۵۹۴	۰۰۲۳۴۷	فاکتور مرجوعی بدون قرارداد کالا گستر-انبار	فروش داخلی C	فاکتور برگشت از فروش	نهایی
۱۶۴۳	۰۰۲۳۰۹	پیش فاکتور بدون قرارداد کالا گستر- رزرو/حواله انبار	فروش داخلی C	پیش فاکتور فروش	نهایی
۱۶۴۴	۰۰۲۳۱۰	مجوز فروش بدون قرارداد کالا گستر/رزرو/حواله انبار	فروش داخلی C	مجوز فروش	نهایی
۱۶۴۵	۰۰۲۳۱۱	فاکتور بدون قرارداد کالا گستر/رزرو/حواله انبار	فروش داخلی C	فاکتور فروش	نهایی
۱۶۵۱	۰۰۲۳۱۷	مجوز با مینا بدون قرارداد کالا گستر/رزرو/حواله انبار	فروش داخلی C	مجوز برگشت از فروش با مینا	نهایی
۱۶۵۲	۰۰۲۳۱۸	فاکتور مرجوعی بی مینا کالا گستر/رزرو/حواله انبار	فروش داخلی C	فاکتور برگشت از فروش	نهایی

اختصاص وضعیت | تنظیمات گردش وضعیت | اختصاص انواع ارز | قالب های چاپ

ایجاد

لاین فروش

فیلد اجباری است

قالب چاپ

فیلد اجباری است

ذخیره

بستن

مسیر فرم: فروش/اطلاعات پایه / انواع فروش و مستندات / اسناد فروش

عنوان: بروزرسانی اطلاعات مالیاتی محصول

توضیحات: در صورتی که اطلاعات مالیاتی محصول (شناسه، کد، عنوان) در اطلاعات پایه GNG تغییر کرده باشد امکان همگام سازی آن با اطلاعات جدید از طریق دکمه های بالای فرم میسر می باشد.

مسیر فرم: فروش / اطلاعات پایه / محصولات / محصولات

عنوان: امکان اختصاص انبار به مشتری

توضیحات: قابلیت اختصاص انبار به مشتری برای پوشش فرآیند فروش امانی

مسیر فرم: فروش / اطلاعات پایه / مشتریان / مشتریان